

Boekjaar 2010

# Verlagen en jaarrekeningen

Gewone algemene vergadering van 20 mei 2011

**Allianz** 

# **Allianz Belgium**

**Naamloze Vennootschap**

**BTW - BE 0403.258.197**

**RPR Brussel**

**Lakensestraat 35 – 1000 BRUSSEL**

---

**VERSLAGEN EN JAARREKENING**

**BOEKJAAR 2010**

**GEWONE ALGEMENE VERGADERING VAN 20 MEI 2011**

# Inhoud

<b>2</b>	Bestuur – Directie
<b>3</b>	Jaarverslag
<b>21</b>	Organigram van de participaties
<b>23</b>	Kerncijfers
<b>25</b>	Verslag van de Commissaris
<b>28</b>	Jaarrekening 2010

# Bestuur – Directie

## De Raad van Bestuur

### *Bestuurders die geen lid zijn van het Directiecomité*

François THOMAZEAU	Voorzitter van de Raad van Bestuur
Jean-François BRUNO	Bestuurder
Jean-François DEBROIS	Onafhankelijk bestuurder
Daniel FORTUIT	Bestuurder <sup>1</sup>
Hervé GLOAGUEN	Bestuurder <sup>2</sup>
Benoît REDON	Bestuurder
Jörg WEBER	Bestuurder <sup>3</sup>

### *Bestuurders die lid zijn van het Directiecomité*

Robert FRANSSSEN	Voorzitter van het Directiecomité
Jan QUISTHOUDT	Bestuurder
Alain THEYS	Bestuurder
Ludo VAN BAEL	Bestuurder
Jean-Pascal VIALARON	Bestuurder

## Het Auditcomité

Benoît REDON	Voorzitter
Daniel FORTUIT	Lid <sup>1</sup>
Jean-François DEBROIS	Lid
Jörg WEBER	Lid <sup>4</sup>

## Het Bezoldigingscomité

François THOMAZEAU	Voorzitter van de Raad van Bestuur
Jean-François DEBROIS	Lid <sup>5</sup>
Jörg WEBER	Lid <sup>4</sup>
Robert FRANSSSEN	Voorzitter van het Directiecomité

## Het Risicocomité

Jean-Pascal VIALARON	Voorzitter
Jean-Marc CORNET	Lid en Chief Risk Officer
Jean-François DEBROIS	Lid
Robert FRANSSSEN	Lid
Benoît REDON	Lid

## Het Directiecomité

Robert FRANSSSEN	Voorzitter
Jan QUISTHOUDT	Lid
Alain THEYS	Lid
Ludo VAN BAEL	Lid
Jean-Pascal VIALARON	Lid

## De erkend commissaris

KPMG Bedrijfsrevisor, CVBA, vertegenwoordigd door dhr. Michel LANGE,  
Bourgetlaan 40 – 1130 Brussel

<sup>1</sup> Tot 21 mei 2010

<sup>2</sup> Sinds 21 mei 2010

<sup>3</sup> Sinds 21 mei 2010

<sup>4</sup> Sinds 25 juni 2010

<sup>5</sup> Sinds 2 april 2010

# Jaarverslag

Dames en heren,

Wij hebben de eer verslag uit te brengen over de verrichtingen en de resultaten van het boekjaar 2010 en u de op 31 december 2010 afgesloten jaarrekening ter goedkeuring voor te leggen.

Wij hebben tijdens het verslagjaar geen enkel geval van strijdige belangen genoteerd zoals bepaald in het huidige artikel 523 van het wetboek van vennootschappen.



## **I. KRACHTLIJNEN VAN HET BOEKJAAR 2010**

### **A. ALGEMENE ECONOMISCHE CONTEXT**

Het jaar 2010 stond in het teken van de voortzetting van het wereldwijde economische herstel en het is geen verrassing dat sommige landen daar beter in slaagden dan andere.

De opkomende landen gaven de toon aan, terwijl Europa er enige tijd over deed om economische convergentie- en coördinatiemechanismen uit te werken. Die waren immers onontbeerlijk geworden door de situatie in de Europese landen met de grootste schuldenlast.

Hoewel de Europese munt duidelijk een stabiliserende rol vervulde bij de uitstippeling van het monetair beleid om uit de crisis te geraken, onderstreepte zij ook op pijnlijke wijze de onderlinge afhankelijkheid van de landen waarin zij wordt gebruikt. En daardoor gingen de beleggers twifelen aan de capaciteit van sommige landen om hun eigen obligatie-emissies na te komen.

In deze context bleef België al bij al goed overeind in de economische en financiële crisis, want op het einde van het boekjaar laat ons land een groei van 2,1% optekenen, terwijl dat voor de eurozone onder de 2% is.

Door de matige schuldenlast van de privésector had ons land minder te lijden onder de recessie en kon het genieten van een vrij sterke relance van de uitvoer, die op haar beurt werd aangezwengeld door een heropleving van het gezinsverbruik. Gezinnen zagen hun werkelijk beschikbare inkomen nochtans niet stijgen in 2010, met een daling van de spaargelden tot gevolg. In vergelijking met andere Europese landen komt ons begrotingstekort goed uit de verf, maar de schuldenlast blijft wel een belangrijk aandachtspunt.

De maatregelen van de ECB en de centrale banken in de vorm van liquiditeitsinjecties stuwden de rente naar zelden geziene waarden. Dat bracht de verzekeraars tijdelijk in een benarde situatie met hun productenaanbod tegen gewaarborgde rente, vooral dan in het derde kwartaal van het boekjaar.

### **B. IN DE SECTOR**

De onstabiele financiële markten bleven voor onrust zorgen bij de internationale, Europese en Belgische overheden, vooral betreffende de capaciteit van sommige landen om hun schulden af te lossen. En daarnaast kwamen de rekeningen van de Belgische verzekeraars ook tot drie keer toe in zeer zwaar weer terecht: de storm Xynthia van 28 februari, de storm van 14 juli en de overstromingen van midden november.

Dat belette de verzekeraars niet om in te spelen op de opnieuw aantrekkende vraag en het boekjaar af te sluiten met een incasso van meer dan 30 miljard euro, goed voor een penetratiegraad van 8,8% van het bruto binnenlands product.

Op dat vlak deed Allianz Belgium beter dan de markt in heel wat sectoren en vooral dan in levensverzekeringen, zowel individueel als collectief.

De resultaten die wij hierna toelichten bewijzen dat het aandeel van Allianz in verschillende activiteiten gevoelig is gestegen in 2010. Wij zijn ervan overtuigd dat de klanten de producten van Allianz in toenemende mate op prijs stellen en dat het vertrouwen in de soliditeit van de onderneming en de groep die achter haar staat, een factor is die de voorbije drie jaar sterk aan belang heeft gewonnen.

Door het uitblijven van een volwaardige regering kregen sommige dossiers, zoals de vergrijzing, niet de nodige vastberaden aanpak. Maar andere, zoals het waarborgfonds van tak 21 waartoe de verzekeraars sinds 1 januari 2011 verplicht moeten toetreden, kregen budgettaire prioriteit en hun ongenueanceerde uitvoering heeft sporen achtergelaten in de sector.

Sommige wettelijke of reglementaire ontwikkelingen gingen een volledig andere richting uit: de nieuwe Europese groepsvrijstellingsverordening nr. 267/2010, die rechtstreeks van toepassing is op de Belgische verzekeraars, had slechts echt weerklank voor twee praktijken die wel belangrijk blijven bij de uitoefening van de beroepen: de medeverzekerings- of medeherverzekeringspools enerzijds en de uitvoering van gezamenlijke statistiekstudies en compilaties van risicogegevens anderzijds. Deze laatste vrijstelling zal vooral nuttig zijn voor de Belgische verzekeraars die na het arrest van 1 maart 2011 van het Europese Hof van Justitie voor de zeer recente uitdaging staan om het geslacht niet langer te gebruiken als factor voor de tarifiering en de prestaties van Levensverzekeringen.

Daarnaast zijn de voorwaarden voor de uitoefening van de verzekeringsactiviteit geneeskundige verzorging nog altijd niet gelijk voor verzekeraars en onderlinge verenigingen, en dat ondanks de wet van 26 april 2010 en het arrest van het Europese Hof van Justitie van 28 oktober 2010 waarbij de Belgische Staat werd veroordeeld.

En tot slot heeft de wet van 18 januari 2010 het nieuwe stelsel ingevoerd ter voorkoming van witwassen en financiering van terrorisme, waardoor zowel verzekeraars als makelaars verplicht waren hun gedragscode aan te passen.

### ***Algemene wetgevende of reglementaire wijzigingen - Vooruitzichten***

Via enkele uitvoeringsbesluiten zullen de verzekeraars verzekeringsfraude beter kunnen bestrijden door gebruik te maken van de mogelijkheden van de Kruispuntbank van Voertuigen die de wet van 19 mei 2010 heeft opgericht en die ervoor zorgt dat voertuigen makkelijker op te sporen zijn. Het is wachten op de publicatie van twee koninklijke besluiten om deze tool te activeren.

Tot slot krijgt het controlelandschap van de verzekeraars binnenkort een grondige facelift.

Twee wetten van 2 juni 2010 hebben een procedure ingevoerd om de controle over te nemen van financiële instellingen die de financiële stabiliteit van het land in het gedrang zouden brengen.

Een derde wet van 2 juli 2010 heeft een Comité voor Systeemrisico's en Systeemrelevante Financiële Instellingen (CSRSFI) opgericht.

De wet organiseert ook de overdracht van het systeemrelevant en prudentieel toezicht op verschillende types financiële instellingen, waaronder de verzekerings- en herverzekeringsondernemingen en de instellingen voor bedrijfspensioenen, van de CBFA aan de nationale Bank. De CBFA van haar kant staat vanaf 1 april 2011 onder de benaming FSMA<sup>6</sup> in voor het toezicht op de markten, de controle van tussenpersonen en producten, en de controle op de naleving van de gedragsregels door kredietinstellingen, beleggingsondernemingen, verzekeringsondernemingen en pensioenfondsen.

---

<sup>6</sup> Financial Services & Markets Authority

## C. HET COMMERCIEEL BELEID VAN ALLIANZ BELGIUM

Allianz Belgium is nu een sterke en gerespecteerde maatschappij, die deel uitmaakt van een van de meest solide en meest betrouwbare financiële groepen in de wereld.

Wij kunnen terecht fier zijn op Allianz en op de commerciële resultaten die we in 2010 hebben neergezet. Het afgelopen boekjaar is onze omzet immers opnieuw aanzienlijk toegenomen, zowel in Leven als in Niet-Leven.

De verklaring voor dat succes ligt bij de pertinente strategische keuzes die wij sinds 2005 hebben gemaakt en die de commerciële teams meteen vol enthousiasme en volharding op het terrein hebben toegepast in hun contacten met de verzekeringsmakelaars.

Zo zijn wij in beleggingsverzekeringen de referentie geworden dankzij Invest for Life, ons sterproduct dat een steeds toenemend aantal makelaars en klanten naar waarde weten te schatten. Tussen 2005 en 2010 is ons marktaandeel in Levensverzekeringen met 70% gestegen.

Terzelfder tijd hebben wij in verzekeringen BOAR een stevige reputatie opgebouwd op de markt voor kmo's. Dat stelde ons in staat om tussen 2005 en 2010 jaarlijks een rendabele groei van 5 à 10% neer te zetten.

Naast onze referentiepositie op de markt voor Kmo's en Beleggingen, willen wij ook op de Voorzorgmarkt doorbreken.

"Zorgen voor morgen" is voor de meeste mensen erg belangrijk. Belgen zijn er meer en meer van overtuigd dat het van groot belang is dat zij zelf sparen voor hun oude dag. Daarvoor zoeken ze een betrouwbare en solvabele partner. Veel makelaars hebben dat perfect begrepen en stellen zich voor als echte "Voorzorgspecialisten".

Via een doordachte pensioenopbouw en aanvullende dekkingen, zorgen zij ervoor dat hun klanten sterk in hun schoenen staan als hen iets overkomt ... Dat geldt vooral voor zelfstandigen en vennootschappen (Vrij Aanvullend Pensioen voor zelfstandigen, Individuele Pensioentoezegging, groepsverzekering, ....).

Om deze solide en betrouwbare partner te kunnen zijn voor pensioenopbouw, pensioenbeheer en bescherming, hebben wij de voorbije maanden alle elementen samengebracht die noodzakelijk zijn om ook in Voorzorg de referentie te worden.

Deze aanpak kreeg concrete vorm met de oprichting van een informaticaplatform dat onder de noemer Prolink Life Plan een nieuw performant systeem brengt voor offerte-opmaak en beheer. Prolink Life Plan biedt niet alleen de mogelijkheid een offerte op te maken, maar ook een zaak te realiseren en in te kijken via een snelle straight through procedure die de taak van de makelaar vergemakkelijkt, vanaf de offerte tot en met het ondertekende onderschrijvingsformulier. De makelaar kan ook verschillende fiscale stelsels in een zelfde dossier bundelen of uitgebreide combinatiemogelijkheden van tak 21 en tak 23 en een grote keuze overlijdensdekkingen voorstellen.

Dankzij de inzet van alle teams die bij het project betrokken zijn, bieden wij de makelaars voortaan oplossingen in Voorzorg waarmee zij nu en in de toekomst zorgeloos aan de slag kunnen.

Dat moet ons in staat stellen in 2011 onze commerciële doelstellingen te halen die ook op drie elementen stoelen: continuïteit, stabiliteit en kwaliteit van onze organisatie en onze producten en diensten, en er alles aan doen om de makelaars en hun klanten "het beste van Allianz" te bieden.

## **D. BELEGGINGSBELEID EN -BEHEER**

### **D.1. Obligatieportefeuille**

#### ***De beurscontext***

In plaats van het jaar van de exitstrategieën te worden, waarbij centrale banken en regeringen de in 2008 geïntroduceerde anti-crisismaatregelen dienden af te bouwen, stond 2010 in werkelijkheid volledig in het teken van de tanende kredietwaardigheid van verscheidene landen. Nieuwe solidariteitsmechanismen werden uitgevonden en de anti-crisismaatregelen uit 2009 werden verlengd om de groei te ondersteunen.

De Europese, Amerikaanse en Britse centrale banken hielden hun basisrentevoeten tijdens het volledige boekjaar op het historisch laagste peil.

Niettemin vertoonde de langetermijnrente in 2010 twee gezichten. De rente op Belgisch overheidspapier met een looptijd van 10 jaar daalde in het begin van het jaar met 3,71% om eind augustus op 2,83% uit te komen. Vanaf begin september steeg de rente opnieuw en bereikte eind december haar hoogste peil op 4,04%, in een context van hogere inflatiecijfers en aanslepende regeringsonderhandelingen.

#### ***Ons beleid***

In onze obligatieportefeuilles hebben wij de voorkeur gegeven aan kwalitatief hoogstaand bedrijfspapier. Onze keuze viel vooral op de niet-financiële sectoren. De bedrijfsobligaties boden zowel een mooi rendement als zekerheid in een wereld waarin de staatsschuld het zeer zwaar te verduren had. Het aandeel van de andere obligatiesegmenten werd bijgevolg verminderd in onze portefeuilles. Op de meest aangewezen momenten van het jaar hebben wij ook de dekking van onze passiva voortgezet.

### **D.2. Aandelenportefeuille**

#### ***De beurscontext***

De contrastrijke economische evolutie van de geografische zones leidde tot een al even tegengesteld gedrag op de verschillende beurzen. Zo waren de opkomende markten sterk performant (24% in euro) terwijl de eurozone voluit werd getroffen door de daling in de perifere landen als gevolg van hun problemen met hun staatsschuld. Over het volledige jaar haalt de eurozone een negatieve performantie van - 5,32%; deze naweeën voor de Europese munt kwamen de grootste uitvoerder van de zone, Duitsland, wel goed uit want dat land zag zijn marktindex met ongeveer 16% stijgen. Daarnaast was het hoofdzakelijk door de sterke prestatie van het pond en de Engelse markt dat de Europese markt kon eindigen met een mooie stijging van 10%.

Bij de sectoren zijn het de cyclische herstelsectoren die de meest spectaculaire stijgingen neerzetten: auto (+ 44%), industrie (+ 34%), grondstoffen (+ 28%) terwijl de rode lantaarn naar de banken (- 11%) en diensten voor collectiviteiten (- 8%) gaat. De goudprijs, de vluchtwaarde bij uitstek, steeg met 28% in dollar terwijl de olieprijs met 15% de hoogte inging om het jaar af te sluiten op 90 dollar per vat, en dat in de nasleep van inflatievrees en eventuele groeiverwachtingen boven de vooruitzichten.

#### ***Ons beleid***

Onze aandelenportefeuilles presteerden goed door hun cyclische spreiding en hun blootstelling aan opkomende regio's, en dat ondanks de impact van de blootstelling aan de eurozone. De lagere volatiliteit, vooral op het einde van het jaar, geeft aan dat er opnieuw wat meer honger naar risico is en zo sloten onze portefeuilles het jaar af met een hoge mate van blootstelling.

Ons dynamisch beheer in het productenpakket Invest for Life en in al de gekantonnerde fondsen, stelde de onderneming in staat om onze verzekerden net als de voorgaande jaren een aantrekkelijk rendement te bieden.

### **D.3. Hypothecaire Kredieten**

#### **D.3.1. Activiteit**

Ten gevolge van de crisis was de hypothecaire markt eind 2008 en begin 2009 duidelijk teruggevallen.

Sedertdien heeft de daling van de hypotheekrente kandidaat-kopers tot actie aangezet. Gemiddeld is de vaste rente op 20 jaar op de Belgische markt gedaald van meer dan 4,7% in januari 2010 tot 3,9% in september 2010.

De daling van de vaste rentevoeten dit jaar heeft het verschil met de veranderlijke rente sterk verminderd. Het verschil tussen de jaarlijks veranderlijke rente en de vaste rente is nog kleiner geworden en bedraagt momenteel maar 0,7% (met een maximumverschil van 1,65% in september 2009).

#### **D.3.2. Voornaamste cijfers**

De productie 2010 bedroeg 77 MEUR en dat brengt ons totaal uitstaand bedrag op het einde van het jaar op 741 MEUR.

Het gemiddeld kapitaal per rekening ligt op 150.100 EUR, een stijging van 8% ten opzichte van 2009 (marktgemiddelde in 2010 = 130.000 EUR).

Het HK met wedersamenstelling is goed voor 43% van de totale productie, tegenover 28% in 2009.

#### **D.3.3. Structuur, organisatie en informatica**

Het jaar 2010 bevestigt nu al de achtste keer op rij een uitstekende controle van de kredietrisico's en ook een opmerkelijke *Loan to Value*.

Stater Belgium, onze onderaannemer die instaat voor het beheer, bevestigt dat het peil van de service stabiliseert.

### **D.4. Vastgoed**

#### **D.4.1. Evolutie van de markt**

De kerncijfers zijn als volgt voor de Brusselse markt van kantoorruimte, de referentiemarkt voor de onroerende goedactiviteiten van Allianz Belgium (bron: beroepsstatistieken):

	<b>2008</b>	<b>2009</b>	<b>2010</b>	<b>Trend</b>
- Aanbod (in miljoenen m <sup>2</sup> )	12,6	12,9	13,1	Stijging met vermoedelijke stagnatie
- Vacancy rate	10,5%	12,1%	12,3%	Historisch hoogste peil
- Bruto take-up (in duizenden m <sup>2</sup> )	475	399	480	Uitzonderlijke transactie van 54.000 m <sup>2</sup>
- Prime rent (in EUR per m <sup>2</sup> )	275	260	275	Gemiddelde reële prijs van 220 EUR
- Prime Yield	> 6%	6.5%	5,25/5,75%	Voor meer dan 9 jaar verhuurd "prime" vastgoed

### **Belangrijkste opmerkingen**

- Het vastgoedjaar 2010 heeft nog te lijden onder de gevolgen van de financiële crisis, met daaraan gekoppeld een uitgesproken vertraging van de vastgoedinvesteringen en een algemene verzwakking van de huurmarkt.

Wij zagen echter de eerste tekenen van een heropleving en herstel de kop opsteken, met de komst van een markt met twee snelheden, die van het eerder zeldzame maar aantrekkelijke vastgoed met een hoge kwaliteit, en de "rest" van de markt.

- Er is een algemene stijging van de vacancy rate. Deze elementen zouden nog moeten doorwegen op de huurcijfers in 2011 en 2012.
- De investeringsmarkt in nieuwbouw vertraagt ten voordele van een markt van renovatie, met aanpassing aan de energie- en reconversienormen.

### **D.4.2. De activiteiten van Allianz Belgium**

#### **Belangrijkste opmerkingen en markante feiten**

- De schatting van de marktwaarde op 30 november 2010 geeft een totale waarde van 242,6 MEUR, een daling van 3% bij ongewijzigde perimeter.
- Het gebouw Borzestraat is definitief uit onze boeken verdwenen nadat het in december 2010 werd verkocht met een meerwaarde van 1,2 MEUR.
- Het bedrijf heeft in 2010 de optimalisering van de bezetting in het bedrijfsgebouw in Ternat beëindigd door er, naast de archieven, ook de functionele diensten zoals scanning, printing, enveloppering en het centrum voor vrijwaring en continuïteit (BCP) onder te brengen.
- In december zijn wij eigenaar geworden van de vennootschap South City Broodthaers NV, die het gebouw met dezelfde naam in handen heeft. Het is een nieuw gebouw vlakbij het Zuidstation, dat volledig wordt verhuurd aan vermaarde huurders. Het gaat om een transactie van 66,5 MEUR, met een onmiddellijk rendement van 5,7%.

## **II. ACTIVITEITEN & VOORUITZICHTEN**

### **A. VERZEKERINGEN VOOR PARTICULIEREN**

#### **A.1. Leven Particulieren**

##### ***Een groei die de doelstellingen en de markt overtreft***

Het jaar 2010 werd gekenmerkt door een sterke toename van het incasso. In vergelijking met 2009, bedroeg de globale groei van de uitgegeven premies 20,2% voor een totaal bedrag van 535,15 MEUR, dat is beduidend meer dan het streefcijfer.

De groei ligt ook duidelijk hoger dan de marktcijfers, want voor Leven Particulieren bedraagt die 6,22%.

Deze groei werd gedragen door de productie in koopsommen voor de kapitalisatieproducten (producten tegen gewaarborgde rente). De groei bedroeg 360,29 MEUR, een stijging met 36,1% ten opzichte van 2009 toen dat 264,69 MEUR was. Hij werd mogelijk gemaakt door het succes van ons productenpakket "Invest for Life", dat als een van de meest performante op de markt geldt.

De productie in koopsommen voor de producten van het type "Unit Linked" (producten gekoppeld aan beleggingsfondsen) is daarentegen met 15,92 MEUR onder de streefcijfers gebleven. Bij een meer oordeelkundige doelgroep is er misschien wel een hernieuwde belangstelling voor dat type belegging, maar toch zorgt de volatiliteit van de markten er nog voor dat de meeste beleggers een afwachtende houding blijven aannemen voor beleggingen met een hoger risicopeil.

Het incasso van de contracten tegen periodieke premies vertoont een lichte daling van 2,1% in vergelijking met 2009. De verklaring hiervoor ligt bij een daling van 4,9% van het incasso in Klassiek Leven, die op haar beurt verband houdt met de natuurlijke erosie van een portefeuille in « run off », en ook bij een zwakkere productie dan verwacht in kapitalisatieproducten. Het project "Voorzorg" dat in het laatste kwartaal van 2010 werd opgestart, is duidelijk bedoeld om deze trend om te buigen.

### ***Twée Decavi-trofeeën: gamma Invest for Life opnieuw in de prijzen.***

Allianz kreeg van de jury de trofee voor de beste levensverzekering met gewaarborgde intrestvoet.

Naast het feit dat klanten tegen bepaalde voorwaarden gratis gedeeltelijke geldopnames kunnen doen, bekleemtoonde de jury vooral dat Invest for Life met een minimaal gewaarborgde intrestvoet van 2,50% het hoogste gemiddelde rendement in haar categorie opleverde.

Allianz kreeg ook nog een andere bekroning: de trofee voor de beste publiciteitscampagne.

De campagne combineerde tegelijkertijd de kracht van Allianz en het advies van de makelaar ("Als uw makelaar Allianz aanraadt bent u echt zeker!") terwijl ze ook nog eens het uitstekende rendement van Invest for Life<sub>3A</sub> in de verf zette. De campagne bouwde ook voort op de afficheckampagne die Brocom vlak voordien had gevoerd om de makelarij te promoten.

Deze trofeeën belonen de doeltreffende en collegiale samenwerking tussen alle teams in dienst van de levensverzekerden.

## **A.2. Metiers BOAR Particulieren**

### ***Markante feiten 2010***

In Auto, liggen de uitgegeven premies meer dan 5% hoger dan in 2009.

Na verscheidene jaren van daling en een stabilisatie in 2009, is het aantal zaken in portefeuille in 2010 aanzienlijk gestegen.

Op tariefvlak gingen wij over tot een lineaire verhoging van 4% in Toerisme & Zaken. Daarnaast blijft de globale rendabiliteit van de tak goed ondanks een toegenomen schadelast op de lopende zaken.

In Property liggen de premies in vergelijking met het boekjaar 2009 lager en heeft de doorgevoerde tariefverhoging de daling van de ABEX-index en de vermindering van het aantal zaken in portefeuille slechts gedeeltelijk gecompenseerd.

De schadelast van het lopende boekjaar is in 2010 slechter geworden door het hoge aantal schadegevallen ten gevolge van "slechte weersomstandigheden" (storm Xynthia, storm van 14 juli en de overstromingen van midden november).

Gemeen Recht sluit het jaar af met een quasi stabiel premieniveau. De globale rendabiliteit van de tak blijft goed ondanks een toegenomen schadelast op de lopende zaken.

## **B. VERZEKERINGEN VOOR ONDERNEMINGEN**

### **B.1. De activiteit KMO**

De versterking van de strategie KMO werd in het boekjaar 2010 voortgezet en leverde een aanzienlijke verhoging van de uitgegeven premies op.

De activiteit Autovloot ontwikkelde zich zeer gunstig, met een stijging van de uitgegeven premies met meer dan 8%. De technische resultaten zijn ook goed met een aanzienlijke daling van de schadelast in de loop van 2010 ten opzichte van 2009.

In Property & Technische Risico's KMO stellen wij een progressie van de uitgegeven premies vast met meer dan 11% (2% bij ongewijzigde perimeter), die deels verband houdt met een groei van nieuwe zaken en deels met de stijging van de premies op de kleine kmo's.

Een strak onderschrijvingsbeleid en een intensief portefeulletezicht hebben het mogelijk gemaakt de schadelast van het lopende boekjaar aanzienlijk te verminderen in vergelijking met 2009. Maar door de klimaatgebonden schadelast konden we niet opnieuw aanknopen met rendabiliteit in de tak.

In Casualty KMO blijven de uitgegeven premies stabiel op een nog steeds zeer concurrerende markt. De globale rendabiliteit van de tak blijft goed.

## **B.2. De Grote Risico's**

In Grote Risico's wordt het jaar 2010 gekenmerkt door de oprichting van het Belgisch filiaal van AGCS op 1 juli en de opsplitsing van de portefeulle "ex-Stanislas Haine" die daaruit voortvloeit (takken Brand, Technische Risico's en BA Ondernemingen). Allianz Belgium heeft zo aan AGCS het recht verkocht om de zaken te verlengen die vanaf deze datum onder de nieuwe perimeter vielen. De belangrijkste maatstaf voor de opsplitsing (portefeulle en nieuwe zaken) is de omzet: klanten met een omzet van meer dan 500 miljoen euro worden voortaan geholpen door AGCS.

Onder deze drempel werden de zogenoemde "lokale" polissen op hun vervalddag uit het vroegere systeem van Stanislas Haine overdragen naar de standaard beheerstool van Allianz. De makelaars werden ingelicht (nieuwe agentschapsrekeningen, nieuwe polisnummers) naarmate de migratie vorderde.

Het beheer van deze lokale portefeulle (bestaande en nieuwe zaken) werd toevertrouwd aan een nieuw departement "Servicing Large Accounts" dat afhangt van de directie Metiers.

In Transport, liggen de uitgegeven premies meer dan 3% hoger dan in 2009 ondanks een moeilijke conjunctuur in dat segment. Bovendien zijn de technische resultaten goed.

Het team Transport van Allianz Belgium blijft zowel de lokale zaken als de zaken van AGCS beheren en is op het einde van het jaar van Antwerpen naar Berchem verhuisd.

## **C. EMPLOYEE BENEFITS**

### **C.1. Groepsverzekering**

#### ***Een groei die de markt duidelijk overtreft***

Het jaar 2010 werd gekenmerkt door een sterke toename van het incasso in groepsverzekering. In vergelijking met 2009 bedroeg de globale groei van de uitgegeven premies 20,5% voor een totaal bedrag van 237,22 MEUR, terwijl de markt gedaald is met 2,1%.

De verklaring voor deze sterke stijging van ons incasso ligt grotendeels bij een paar dossiers met storting van uitzonderlijke koopsommen, meer bepaald in het raam van onze actie naar de pensioenfondsen.

Daarnaast stellen we een lichte daling vast van de periodieke premies (158,1 MEUR in 2010 tegenover 159,7 in 2009). Deze daling is te wijten aan de negatieve loonindexering in 2010 waarvan de impact niet is gecompenseerd door de nieuwe productie.

#### ***De 2de pijler: een markt in beweging***

De invoering van een gegevensbestand 2de pijler in de Kruispuntbank van de Sociale Zekerheid heeft heel wat aandacht gekregen in 2010. De aangifte-instructies voor de aanvullende pensioenen van loontrekkenden zijn vastgelegd en moeten in 2011 geïmplementeerd worden. Het doel van dat gegevensbestand is de controle van de betaling van de RSZ-bijdrage van 8,86% en van de 80%-grens te vergemakkelijken en de CBFA in staat te stellen de toepassing van de WAP na te gaan. Wij nemen actief deel aan de werkgroepen rond dat thema bij Assuralia.

Sinds eind 2010 volgen wij ook met aandacht alles over de aanvullende pensioenen via onze deelname aan de Commissie voor Aanvullende pensioenen.

## **C.2. Gezondheid**

In 2010 boekten wij een stijging van de premies met 2,4% in Particulieren (aanpassing van de portefeuille hospitalisatie) en een groei van 20,6% in Ondernemingen (door belangrijke nieuwe zaken, aanpassingen van bestaande contracten en individuele voortzetting).

De voorbije boekjaren werden gekenmerkt door de aanpassing van onze portefeuilles aan wetten met een impact op de activiteit: de wet Verwilghen van 20 juli 2007 op de ziekteverzekeringsovereenkomst en de correctie van 17 juni 2009, en ook de wet van 10 mei 2007 ter bestrijding van discriminatie tussen vrouwen en mannen.

De eerste legt fundamentele begrippen vast zoals de ziekteverzekering en de collectieve ziekteverzekeringsovereenkomsten. De antidiscriminatiewet verbiedt iedere ongelijkheid tussen mannen en vrouwen op het gebied van de waarborgen en de premies.

De aanpassingen van de collectieve contracten hospitalisatie en arbeidsongeschiktheid werden gespreid over de jaren 2007-2008. De aanpassing van de individuele contracten Gewaarborgd Inkomen werd in juni 2009 uitgevoerd. In februari 2010 was de aanpassing van de niet beroepsgebonden hospitalisatiecontracten achter de rug.

Op 1 februari 2010 verscheen het koninklijk besluit dat de specifieke medische indexen in de tak gezondheid vastlegt en de publicatie van deze trimestriële indexen. Op basis van deze gegevens worden de niet beroepsgebonden hospitalisatiecontracten in 2011 aangepast.

## **D. GECEDEERDE HERVERZEKERING**

### **D.1. Resultaten 2010**

Het globale gecedeerde volume is licht gedaald met 2%. Dat komt hoofdzakelijk door de onderschrijvingen "brand-schade" waarvan de portefeuille in de loop van 2010 werd opgesplitst na de oprichting van het filiaal AGCS.

In het boekjaar 2010 zien de herverzekeraars hun technische resultaten in dalende lijn gaan door een tweevoudig verschijnsel:

- de aaneenschakeling van natuurrampen in de loop van het jaar;
- een belangrijk schadegeval in algemene BA op een zwaar herverzekerd contract.

### **D.2. Cessies 2011: belangrijkste structuuraanpassingen**

Een uitzonderlijke frequentie van natuurrampen was tekenend voor het jaar 2010, en dit zowel in Brand als in Stoffelijke Schade Auto. Daarnaast waren er weinig grote schadegevallen.

Globaal hebben correcte technische resultaten en een relatief stabiele financiële markt bijgedragen tot een grotere soliditeit van de herverzekeraars. Toch zetten enkele nieuwe actoren de traditionele grote herverzekeraars onder druk zodat de verlengingscampagne opnieuw werd gekenmerkt door een zekere versoepeling.

In takken met traag verloop moeten de herverzekeraars voorzichtig blijven omdat het rendement van de financiële activa zwak blijft. Qua zware schadegevallen blijft onze schadelast relatief constant en goed onder controle zodat we zelfs concurrerende voorwaarden konden krijgen.

In short tail daarentegen zorgt een dubbel verschijnsel voor iets strakkere voorwaarden in sommige programma's: een aaneenschakeling van uitzonderlijke weersomstandigheden doorheen het jaar (Xynthia, storm van 14 juli en de overstromingen van 12 november) in combinatie met een tweede jaar van enkele zware schadegevallen ten gevolge van de crisis.

Terrorisme blijft een sterk opgevolgde materie en de maatschappij heeft haar toetreding tot de nationale pool verlengd om alle verzekeringstakken te beschermen waarop een grote aanslag impact kan hebben. Wij hebben de eventuele "nettoevolgen" van een ramp die specifiek onze maatschappij zou treffen echter niet uit onze traktaten willen uitsluiten.

## **E. GEACCEPTEERDE HERVERZEKERING**

Wij blijven zeer waakzaam bij het beheer van oude milieuschadedossiers (asbest, vervuiling) die voortdurend evolueren.

Gelet op de onregelmatige evolutie van sommige munten, waaronder de Amerikaanse dollar, gaat speciale aandacht naar een goede congruentie.

Het technisch resultaat schommelt nog steeds rond het evenwichtspunt en ons IBNR-percentage blijft boven 250%.

## **III. DHR**

### ***Personeelsbestand***

Eind 2010 bedroeg het gemiddelde aantal voltijds tewerkgestelde werknemers 852,2, terwijl er 213,8 deeltijdse werknemers waren.

Het gemiddelde aantal werknemers uitgedrukt in VTE (voltijdse equivalenten) bedroeg op 31 december 2010 1.006,9.

### ***Industrial Relations***

In de maand februari 2010 hebben wij met de sociale partners een verlenging van de CAO brugpensioen op 58 jaar onderhandeld. Gelet op de politieke en sociaal-economische context rond eindeloopbaan, is het weinig waarschijnlijk dat dit akkoord in deze vorm zal voortgezet worden.

In november 2010 speelde de Directie Human Resources ook een belangrijke rol in de begeleiding van het project AMOS (Allianz Managed and Operating Services). Dit project binnen IT leidde tot de transfer van verscheidene collega's uit de afdelingen "operations" en "systems" naar deze vennootschap van de groep die gespecialiseerd is in het beheer van de centrale informatica-eenheden en de servers. Ook hier werd een collectieve arbeidsovereenkomst met begeleidingsmaatregelen onderhandeld.

### ***Sectorale functieclassificatie***

Na lange onderhandelingen hebben wij uiteindelijk met de sociale partners een akkoord bereikt over een nieuwe sectorale functieclassificatie ter vervanging van de sectorclassificatie die uit 1979 dateert. De verdere uitwerking en implementatie op bedrijfsniveau en de link met de barema's zijn oefeningen die in 2011 en 2012 zullen gebeuren.

### ***Re-engineering DHR***

Sinds 2008 en ook in 2010, werkt de DHR hard aan de toepassing en de optimalisatie van haar beheersprocedures en dit nog altijd op basis van de OPEX-methodologie.

Na het vernieuwde HR-luik op intranet en het HR Contact Team, werd in 2010 vooral werk gemaakt van de optimalisatie van Time & Access (TEA). De vele uren die in 2010 in dit project werden gepresteerd, moeten in 2011 uiteindelijk leiden tot een nieuw tijdregistratiesysteem en een verbeterde toegangscontrole.

### ***Opleiding***

In 2010 heeft de DHR haar opleidingsinspanningen voortgezet. Wij hechten zeer veel belang aan de opleiding van onze medewerkers. Net als in 2009 lag de klemtoon op technische opleidingen die de verschillende operationele diensten vooruit moeten helpen qua efficiëntie. Daarnaast werd er veel aandacht geschonken aan taalopleidingen, zowel voor onze Nederlandstalige als voor onze Franstalige medewerkers.

## ***Evolutie van het personeel***

Eind 2009 werd de nieuwe evolutietool voorgesteld. Dit systeem moet het oude evaluatiesysteem vervangen. De nadruk moet in de toekomst meer en meer gelegd worden op de persoonlijke evolutie van de werknemers, eerder dan op het verleden. De nieuwe tool werd meteen goed gebruikt. Dat was ook eind 2010 en begin 2011 het geval. Met dit systeem kan de DHR de evolutie van de werknemers beter opvolgen.

## **IV. BELANGRIJKSTE RISICO'S EN ONZEKERHEDEN**

Doorheen het boekjaar hebben wij via ons Risicocomité de belangrijkste risico's voor de onderneming opgevolgd en maatregelen getroffen om de mogelijke impact ervan te verminderen.

Onze Chief Risk Officer en zijn team besteden in het bijzonder aandacht aan deze dimensie die van essentieel belang is voor een vlot verloop van onze activiteiten.

Het meest gevoelige risico voor Allianz Belgium was de rentedaling, vooral in het derde trimester waarin de langetermijnrente op obligaties tijdelijk onder de gewaarborgde 3,25% zakte. Dat rechtvaardigde een behoedzaam offertebeleid, vooral in groepsverzekeringen. Andere belangrijke maatregelen zoals de dekkingen, werden doorgevoerd om deze blootstelling te verminderen en op het einde van het boekjaar was die duidelijk kleiner.

Het beursrisico was ook een aandachtspunt, hoewel de activatoewijzing voor dat segment al voor de huidige financiële crisis was verminderd. Met een dynamisch beheer hebben wij de waardeverminderingen zoveel mogelijk beperkt en de portefeuilles goed laten renderen in 2010.

Het kredietrisico dat gekoppeld is aan overheidsschulden, achtergestelde bankbrieven en de zogenoemde PIGS-landen hebben wij op een opportunistische manier aangepakt, hoewel de blootstelling van Allianz Belgium aan het solvabiliteitsrisico van de tegenpartijen in dergelijke segmenten klein is. In de loop van het boekjaar hebben wij verscheidene Spaanse en Griekse obligaties van de hand gedaan in voor het bedrijf al bij al gunstige omstandigheden.

Hoewel het leegstandrisico op de Brusselse markt en in de portefeuille van Allianz Belgium historisch hoog is, hebben wij dat actief aangepakt door de markt proactief te benaderen of door nieuwe huurvoorwaarden te onderhandelen.

Het risico van wegvallende contracten is in de loop van het boekjaar niet negatief geëvolueerd. Verschillende samenlopende redenen, zowel wettelijke, fiscale als financiële, beschermen de vennootschap tegen dat risico. Integendeel zelfs, de soliditeit van het bedrijf en de groep waartoe het behoort, de kwaliteit van het financieel beheer en de performance van de rentevaste producten, hebben bij de klanten het beeld van Allianz als zeer veilige belegging nog versterkt.

De grieven van sommige klanten over het rendement van bepaalde producten uit tak 23 werden uitgebreid beantwoord, zonder enige aansprakelijkheid voor de vennootschap die alleen maar de wettelijke of reglementaire voorschriften toepaste. Het is begrijpelijk dat een zeer beperkte groep van de klanten het moeilijk had met de daling van de beursindexen in 2008 en 2009. Een extra inspanning om de contractuele verplichtingen te verduidelijken, maakte het mogelijk om de zaken in de juiste context te plaatsen.

En tot slot hebben wij verscheidene andere risico's, waarvan wij denken dat ze matig of zwak zijn, ook in aanmerking genomen in ons beleid van waakzaamheid. Wij denken daarbij aan het fraude-, reputatie- en continuïteitsrisico.

Het risico dat gekoppeld is aan een veralgemeende digitalisering van het schadebeheer (project ECM) is een laatste onderwerp waarvoor wij de tijd genomen hebben om de impact op een pilotoproject te testen en de planning beter te laten uitkomen.

Voor het overige wijzen wij erop dat onze vennootschap niet bijzonder blootgesteld is aan het thesaurie-, liquiditeits- en kredietrisico. Het prijsrisico werd hoger in de tekst aangehaald bij de bespreking van de activiteiten per metier.

## **V. GERECHTELIJKE DOSSIERS**

### ***Zaak Lebas***

Dat geschil wordt eind oktober en begin november 2011 gepleit.

### ***Zaak Leentjens***

Dat dossier werd in gereedheid gebracht om het te pleiten voor het Hof van Beroep te Brussel. Een verzoek om uitstel zou een vaststelling van rechtsdag in het tweede semester van 2011 moeten opleveren.

Wij hebben het volste vertrouwen in de afloop van deze twee burgerlijke geschillen die hun oorsprong vinden in het oude Assubel-dossier.

### ***Zaak Liberty***

De onderzoeksrechter die met dat dossier belast is, heeft in 2010 op verzoek van een van de burgerlijke partijen bijkomende onderzoeksdaden verricht.

Het Openbaar Ministerie heeft zijn vordering licht aangepast en er een tenlastelegging aan toegevoegd die wel als verjaard wordt beschouwd. Dit dossier is toevertrouwd aan de Raadkamer die het vanaf 24 maart 2011 zou moeten onderzoeken.

## **VI. GROTE GROEPSPROJECTEN**

Tijdens het boekjaar hebben wij het Operational Transformation Program (het project dat de talrijke beheersprocedures bij de uitoefening van onze beroepen vlotter, eenvoudiger en optimaal moet laten verlopen: kortom beter, sneller en goedkoper) voortgezet en voltooid. De vooropgestelde doelstellingen werden behaald.

Wij hebben ook vorderingen gemaakt bij de eerste concrete verwezenlijkingen van de digitalisering van onze schadedossiers (project ECM/Bach). Het pilootproject in Rechtsbijstand is een succes en in 2011 willen wij de techniek, de procedure en de managementaanpak van deze evolutie geleidelijk uitbreiden naar andere departementen van de directie Operations.

In 2010 hebben wij een aantal informaticaontwikkelingen voltooid die wij in 2009 hadden aangevat. Wij denken onder andere aan Polink NG, het toegangsportaal waarop makelaars online contracten kunnen onderschrijven en de schadegevallen inkijken die hun aanbelangen. Of ook nog aan de tools om beslissingen te nemen bij schadebeheer (Claims Decision), zowel in Auto als in Brand.

Wij hebben ook prioriteit verleend aan de uitwerking van PLP, onze software voor het beheer van onze verzorgingsproducten die in september 2010 operationeel werd.

Andere kerninitiatieven werden voortgezet. Zo bijvoorbeeld de projecten External Claims, om het beheer van taken die worden uitbesteed in goede banen te leiden (experts, advocaten, geneesheren).

Nog andere werden opgestart, zoals New@line Generation, het extranet voor het beheer waarop onze groepsverzekeringsklanten terecht kunnen en waarvan wij de toepassingen in 2011 zullen verbeteren.

## **VII. DUURZAME ONTWIKKELING**

Met 45% minder CO<sub>2</sub>-uitstoot in 2010 ten opzichte van 2006, is Allianz Belgium de referentiemaatschappij binnen de groep Allianz geworden. Deze laatste is trouwens zeer tevreden over alle acties die wij hebben gevoerd om ons energieverbruik te verminderen. Op een seminarie in München in oktober 2010 werden twee presentaties gegeven: een over de Green Coaches en een andere over het project Ecodriving in België. Verscheidene ideeën werden overgenomen binnen de groep: bijvoorbeeld Ecodriving in Frankrijk of in Spanje.

Om het personeel verder te sensibiliseren voor de geleverde inspanningen, kregen zij een voorstelling van de resultaten op twee middagconferenties.

In 2010 blijven wij met andere initiatieven op ons elan doorgaan: wij denken bijvoorbeeld aan Friday Bikeday, de week van de mobiliteit met een autovrije dag, andere middelen om het elektriciteitsverbruik te verminderen, ...

Wij zijn volop de cijfers van 2010 aan het verzamelen voor onze reporting 2011 en wij hopen onze uitstekende cijfers van vorig jaar te stabiliseren. Met verscheidene projecten in het raam van de continuïteit en de migratie van sommige informatiedragers in Duitsland, de overbrenging van onze scanning- en printactiviteiten naar Ternat met een daling van het elektriciteitsverbruik in Brussel, en het jaarcontract voor groene stroom, hopen wij dezelfde uitstekende resultaten te halen, ondanks een verwarmingsverbruik dat 20% hoger ligt.

## **VIII. ACTIVITEITEN VAN HET LUXEMBURGS FILIAAL**

Op de Luxemburgse verzekeringsmarkt groeide het globale incasso met 25%, hoofdzakelijk dankzij de activiteiten Leven in vrije dienstverlening op de Europese markten.

De activiteit Niet-Leven, die qua volume veel minder belangrijk is, zet dankzij de internationale activiteiten ook een gestage groei neer. De combinatie van de bevolkingsaan groei en de economische evolutie heeft een positieve invloed op de louter lokale activiteit.

Op deze sterk geconcentreerde markt liggen de resultaten 2010 van ons filiaal Allianz Insurance Luxembourg in het verlengde van de zeer positieve tendens die in 2009 al werd ingezet, mede dankzij:

- een toename van de uitgegeven premies tot 19,3 MEUR;
- behoud van de omzet in ondernemingen, en dit ondanks de gevolgen van de crisis en zeer scherpe concurrentie op het gebied van de prijzen;
- een aanzienlijke groei van de portefeuille risico's voor particulieren, ondanks de saneringsmaatregelen bij het begin van het jaar;
- een ruimschoots positief verzekeringsresultaat (0,7 MEUR), dankzij een lage schadefrequentie, het uitblijven van belangrijke schadegevallen (behoud van een goede S/P) en de evolutie van de algemene kosten die onder controle blijft.

Een positieve bijdrage van de makelaar wordt meer en meer voelbaar op het gebied van de nieuwe productie en dat zet ons ertoe aan nog meer inspanningen te leveren om de tussenpersonen vlot toegang te bieden tot ons aanbod. Het doel is een meer evenwichtige groei van de portefeuille. De herschikking van onze producten in risico's voor particulieren kan daar alleen maar toe bijdragen.

Op deze sterk geconcentreerde markt in de takken BOAR, zal het sterke imago van Allianz, gekoppeld aan de kwaliteit van de lokale dienstverlening, ons helpen nieuwe marktaandeelen te veroveren in een nog altijd zeer concurrentiële, maar toch rendabele sector.

## **IX. GEBEURTENISSEN SINDE AFSLUITING VAN HET BOEKJAAR**

Wij hebben geen kennis van gebeurtenissen of incidenten die zich voordeden sinds 31 december 2010 en die een weerslag zouden hebben op de juistheid en de volledigheid van onze voorliggende rekeningen.

Wij vermelden wel dat de uitspraak van het Europese Hof van Justitie op 1 maart 2011 over het verbod om het geslacht te gebruiken als criterium voor de tarifiering en de prestaties gevolgen zal hebben, niet voor onze jaarrekening 2010 maar wel voor het beheer van de activiteiten Leven op middellange termijn. Het is evenwel nog te vroeg om in te schatten in welke mate dat impact zal hebben.

## **X. COMMENTAAR BIJ DE JAARREKENINGEN**

### **A. EIGEN VERMOGEN**

De toewijzing van het resultaat van het boekjaar verklaart de schommeling in het eigen vermogen. Dat bedraagt 713,21 MEUR.

### **B. TOEKOMSTIGE DOTATIES**

Het fonds voor toekomstige dotaties bedraagt op het einde van het boekjaar 49,07 MEUR. Ter herinnering: dit fonds is bestemd voor de Levensverzekering, zonder voorbestemming van uitkering onder de verzekerden en de aandeelhouders.

### **C. TECHNISCHE VOORZIENINGEN**

De technische voorzieningen (zonder tak 23) evolueren van 7.160,78 MEUR naar 7.769,48 MEUR, een stijging met 8,5%.

De voorziening voor verzekeringen Leven stijgt met 9,2% en bedraagt 6.660,82 MEUR. De vennootschap werd door de CBFA voor het merendeel van de verzekeringsproducten voor 100 % ontheven van de verplichte knipperlichtvoorziening.

De voorziening voor schadegevallen gaat van 861,02 MEUR naar 900,65 MEUR. Deze stijging wordt deels weerspiegeld in het aandeel van herverzekeraars in de voorziening voor schadegevallen.

De voorziening voor winstaandelen en ristorno's bedraagt 37,91 MEUR tegenover 36,95 MEUR een jaar voordien. De dotatie van het boekjaar bedraagt 28,21 MEUR tegenover 29,03 MEUR.

In tak 23 bedragen de voorzieningen 256,54 MEUR tegenover 271,98 MEUR op het einde van het vorige boekjaar.

### **D. VOORZIENINGEN VOOR OVERIGE RISICO'S EN KOSTEN**

De voorzieningen voor overige risico's en kosten dalen met 5 MEUR en gaan van 62,22 MEUR naar 57,22 MEUR. Er is een voorziening van 1,75 MEUR voor een brugpensioenplan.

### **E. BELEGGINGSACTIVA**

De beleggingsactiva stijgen met 7,5%, van 7.761,11 MEUR naar 8.341,06 MEUR

De waarde van de gebouwen wordt op 154,84 MEUR geraamd, tegenover 164,77 MEUR een jaar voordien. De latente meerwaarden bedragen 87,99 MEUR tegenover 88,37 MEUR. Een gebouw in Antwerpen werd verkocht.

De aandelen evolueren van 806,50 MEUR naar 835,63 MEUR. De latente minderwaarden die in 2009 103,79 MEUR bedroegen, gaan naar 51,64 MEUR.

De obligaties bedragen 6.094,20 MEUR tegenover 5.608,91 MEUR. De latente meerwaarden bedragen 164,38 MEUR tegenover 222,85 MEUR een jaar voordien.

De hypothecaire kredieten bedragen 746,97 tegenover 761,73 MEUR.

### **F. OMZET**

De omzet van het boekjaar bedraagt voor alle verzekeringstakken samen 1.193,20 MEUR tegenover 1.050,05 MEUR.

De evolutie blijkt uit de onderstaande tabel:

<b>Brutopremies (in MEUR)</b>	<b>2010</b>	<b>2009</b>	<b>Vershil</b>
Niet-Leven	420,85	408,04	3,1%
Leven	772,35	642,01	20,3%
<b>Totaal</b>	<b>1.193,20</b>	<b>1.050,05</b>	<b>13,6%</b>

## **G. NETTOBELEGGINGSOPBRENGSTEN**

De nettobeleggingsopbrengsten bedragen 344,21 MEUR tegenover 314,22 MEUR.

De onderstaande tabel geeft een gedetailleerd overzicht van de netto-opbrengsten:

<b>Netto-opbrengsten (in MEUR)</b>	<b>2010</b>	<b>2009</b>	<b>Vershil</b>
Nettobeleggingsopbrengsten	355,86	339,55	+ 4,8%
Gerealiseerde nettomeerwaarden	-11,65	-25,33	- 54,1%
<b>Totaal</b>	<b>344,21</b>	<b>314,22</b>	<b>+ 9,5%</b>

## **H. EXPLOITATIEKOSTEN**

De exploitatiekosten gaan van 122,10 MEUR naar 126,40 MEUR.

Er zijn uitzonderlijke lasten voor een bedrag van 1,75 MEUR tegen 4,85 MEUR een jaar voordien: er is een provisie voor een brugpensioenplan.

## **I. TECHNISCH RESULTAAT**

Het technisch resultaat van de activiteit Leven levert een winst op van 31,54 MEUR tegenover 32,56 MEUR vorig boekjaar.

Het technisch resultaat van de activiteit Niet-Leven vertoont een winst van 29,20 MEUR tegenover 27,21 MEUR vorig boekjaar.

## **J. RESULTAAT**

Allianz Belgium haalt een winst na belastingen van 68,36 MEUR tegenover 59,19 MEUR in 2009.

Een overdracht naar de belastingvrije reserves van 0.87 MEUR werd geboekt. Dit betreft de fiscale immunisatie van de meerwaarde die werd gerealiseerd met de verkoop van een gebouw.

## **XI. TOEWIJZING VAN HET RESULTAAT**

Rekening houdend met een overgedragen winst van 57.663.780 EUR en een toe te wijzen winst van het boekjaar van 67.495.346 EUR, bedraagt de winst van het boekjaar 125.159.126 EUR die wij u voorstellen als volgt toe te wijzen:

➤ dividend van het boekjaar:	62.000.000 EUR
➤ toewijzing aan de reserves*:	345.300 EUR
➤ toewijzing aan de wettelijke reserve:	2.424.500 EUR
➤ over te dragen winst:	60.389.326 EUR

\* De toewijzing aan de reserves is bedoeld om ons filiaal in het Groothertogdom Luxemburg vrij te stellen van de vermogensbelasting.

## **XII. BESTUUR**

### **A. RAAD VAN BESTUUR**

De gewone algemene vergadering van 21 mei 2010 heeft:

- het ontslag van dhr. Daniel FORTUIT als bestuurder **bekrachtigd** met uitwerking op 21 mei 2010;
- het mandaat van dhr. Jean-Pascal VIALARON **verlengd** tot de Gewone Algemene Vergadering van mei 2016;
- HH. Hervé GLOAGUEN en Jörg WEBER **benoemd** tot niet-uitvoerend bestuurders met uitwerking op 21 mei 2010.

Naar aanleiding van zijn ontslag als bestuurder van de vennootschap, heeft dhr. Daniel FORTUIT met uitwerking op 21 mei 2010 ook zijn mandaat als lid van het Auditcomité ter beschikking van de Raad van Bestuur gesteld.

Overeenkomstig artikel 16 van de statuten van de vennootschap en artikel 4 van de wet van 17 december 2008, *tot oprichting van een auditcomité in de genoteerde vennootschappen en de financiële ondernemingen*, heeft de **Raad van Bestuur** van 25 juni 2010 beslist te voorzien in de vervanging van dhr. Daniel FORTUIT door dhr. Jörg WEBER met uitwerking op 25 juni 2010 te benoemen tot lid van het Auditcomité.

Op 20 mei 2011 verstrijken de mandaten van HH. Jean-François BRUNO, Jean-François DEBROIS, Robert FRANSSEN en Ludo VAN BAEL. Zij zijn herkiesbaar en stellen zich opnieuw kandidaat.

Er wordt daarom aan de Algemene vergadering van aandeelhouders van 20 mei 2011 gevraagd om de mandaten van HH. Jean-François BRUNO, Jean-François DEBROIS, Robert FRANSSEN en Ludo VAN BAEL te **verlengen** voor een nieuwe periode van zes jaar die verstrijkt na de Gewone Algemene Vergadering van 19 mei 2017.

### **B. AUDITCOMITÉ**

#### **B.1. Activiteiten**

Het Auditcomité is het voorbije boekjaar driemaal bijeengekomen: op 2 april, 24 september en 14 december 2010.

De vergadering gewijd aan de controle van de jaarrekening 2009 werd vastgelegd op 2 april 2010.

De vergaderingen werden in hoofdzaak gewijd aan:

- de controle en het onderzoek van de jaarrekening 2009 en van de halfjaarlijkse rekeningen afgesloten op 30 juni 2010;
- het activiteitenverslag van Interne Audit van 2009;
- de taak van de erkend Commissaris;
- de belangrijkste aanbevelingen van de auditverslagen 2010 en resultaten van de andere activiteiten van Audit;
- werkdomein van het intern auditplan voor het boekjaar 2010;

- de follow-up van de verslagen van 2009 en voorgaande jaren;
- de bijwerking van het vijfjarenplan;
- good governance: bijwerking van het charter over de compliancefunctie, de nota over het integriteitsbeleid;
- evolutie van de interne controleprocedure Sox en van de permanente controle;
- het verslag van het Directiecomité over de evaluatie van het interne controlesysteem;
- het stelsel Solvency II;
- het jaarlijkse auditplan 2011;
- het jaarverslag van de Compliance Officer;

## **B.2. Onafhankelijkheid en bevoegdheden van het Auditcomité**

Het Auditcomité bestaat uit drie leden met zeer complementaire competenties.

De voorzitter heeft een financiële opleiding en beschikt over een zeer uitgebreide ervaring in vennootschapscontrole aangezien hij tot op het einde van het boekjaar instond voor de opvolging van de dochterondernemingen die in de groep onder Allianz France vallen.

Het tweede lid is een vroegere bedrijfsleider van de groep AGF en momenteel onafhankelijk bestuurder in de wettelijke en prudentiële betekenis. Hij beschikt zowel over een erkende competentie in de activiteiten Leven, waarover hij jarenlang de leiding had in Frankrijk, als over een degelijke ervaring bij de sturing van informaticaprojecten en hij is ook een autoriteit op het gebied van compliance aangezien hij gedurende vele jaren Voorzitter was van het "Comité de déontologie de l'Assurance de Personnes de la Fédération française des Sociétés d'assurances" en dit tot 31 december 2010.

Het derde lid van het Auditcomité ten slotte, heeft een onbetwistbare vaardigheid in de controle van verzekeringsondernemingen want hij is belast met de opvolging van de dochterondernemingen van de Afdeling Europe II van Allianz SE.

Tot besluit zijn wij ervan overtuigd dat dit trio bestuurders met multidisciplinaire competenties over de vereiste autoriteit, ervaring en onafhankelijkheid beschikt om de taken uit te oefenen die aan het Auditcomité zijn opgedragen.

## **C. RISICOCOMITÉ**

Het Risicocomité is in 2010 viermaal bijeengekomen: op 2 april, 24 juni, 24 september en 14 december 2010

Op deze vergaderingen kwamen de volgende thema's aan bod:

- activiteiten van de CRO: verslagen van de aangestelde actuaris, MCEV, ALM, diverse analyses;
- evolutie van het risicokapitaal Leven en Niet-Leven;
- de samenvoeging van de segmenten van de algemene portefeuille;
- de rapporten Audit (Credit Data Base – ORM – Qualitative assessment);
- toezicht op de belangrijkste risico's (Top Risk Assessment);
- stresstest van de plaatselijke solvabiliteit;
- "knipperlichtdossier";
- Solvency II : QIS 5;
- overzicht nieuwe producten;
- de winstdeelnamen: lokale reglementaire vereisten;
- Strategic asset allocation 2010;
- de herverzekeringsstructuur.

## **D. BEZOLDIGINGSCOMITÉ**

Het Bezoldigingscomité is op 14 december 2010 bijeengekomen en heeft de volgende onderwerpen behandeld:

- Evaluatie van de leden van het Directiecomité en bezoldiging 2011;

- Bezoldiging 2011 van de directiekaderleden;
- Validering van de webmededeling over het bezoldigingsbeleid.

## **E. OPDRACHTEN VAN DE ERKEND COMMISSARIS**

De statutaire auditopdrachten en de werkzaamheden in het raam van de financiële reporting liepen op tot 492.000 EUR (zonder btw).

Daarnaast heeft KPMG in de loop van het boekjaar nog bijkomende diensten gepresteerd. De gefactureerde honoraria (zonder btw) kunnen als volgt voorgesteld worden:

- opdrachten inzake fiscaal advies: 25.876 EUR;
- andere certifiëringsopdrachten: 8.000 EUR.

Brussel, 1 april 2011

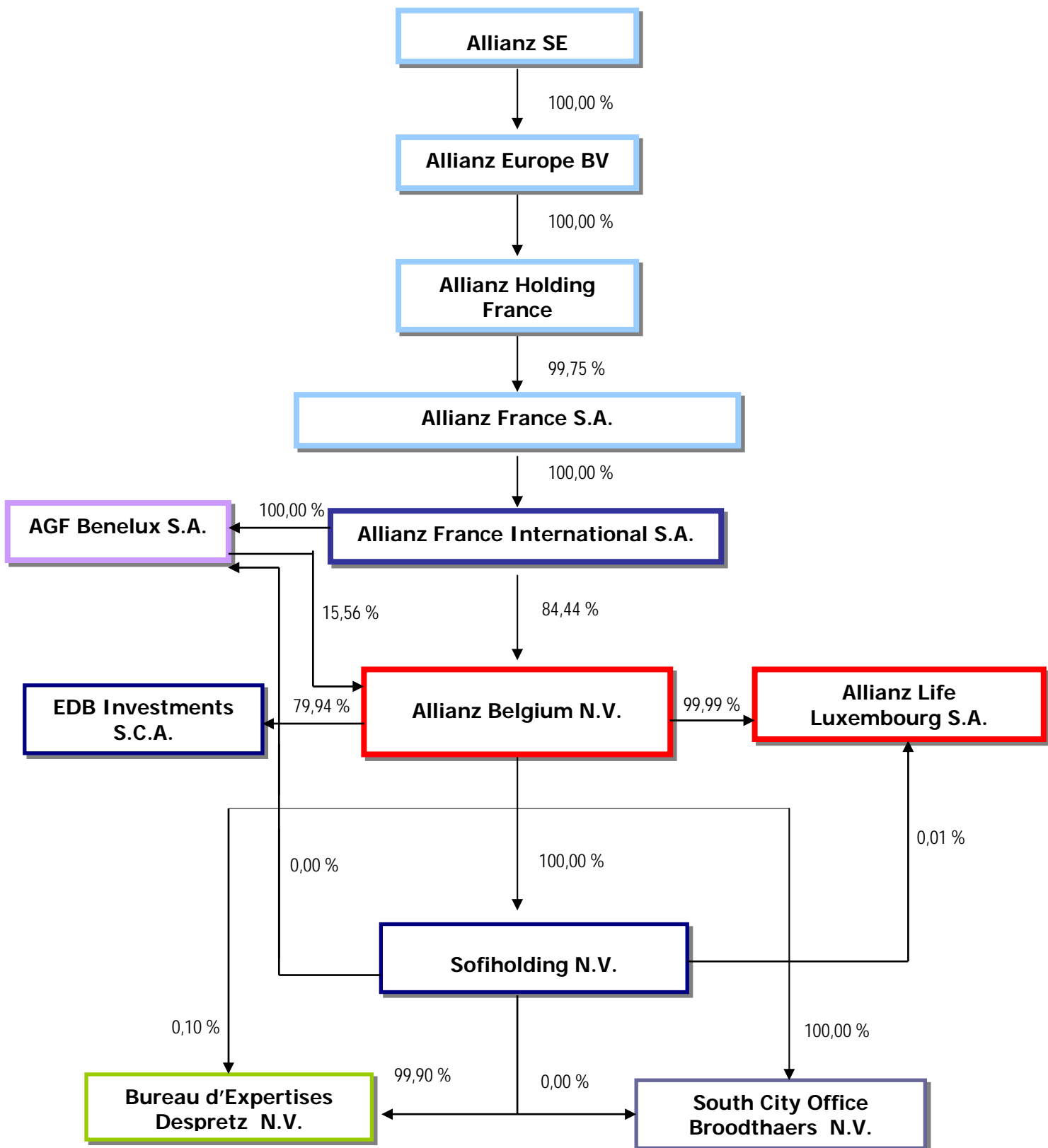
Voor de Raad van bestuur,



Robert FRANSSEN  
Voorzitter van het Directiecomité

**Organigram van de  
participaties**

## Participaties



# Kerncijfers

## Allianz Belgium N.V. - Kerncijfers (in miljoenen EUR)

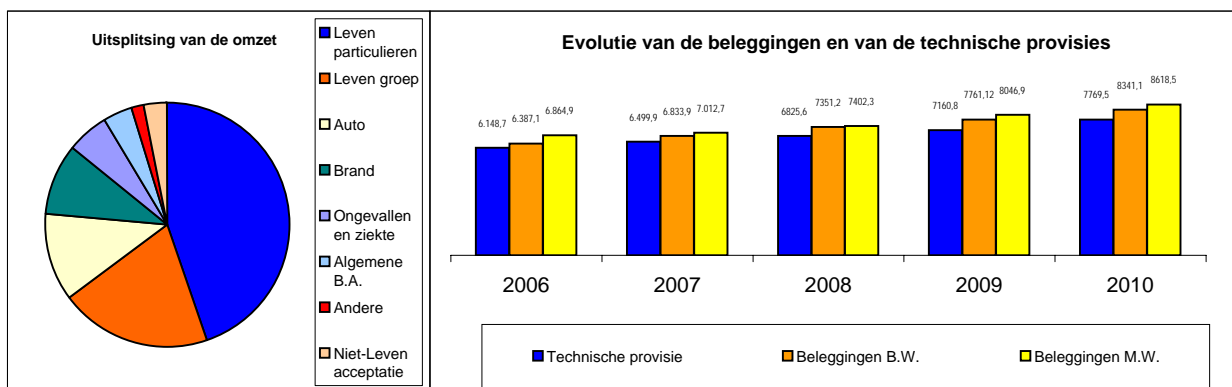
I. Kerncijfers	2006	2007	2008	2009	2010
Premies	961,5	1.044,3	1.022,8	1.050,0	1.193,2
Opbrengsten van de beleggingen	419,9	463,8	510,8	424,5	431,1
Dotatie voor winsdeling	23,0	33,3	19,4	29,0	28,2
Resultaat van het boekjaar	77,5	84,4	30,0	59,2	68,4
Eigen vermogen	386,3	440,7	689,2	706,8	713,2
Technische provisies	6.148,7	6.499,9	6.825,6	7.160,8	7.769,5
Beleggingen	6.387,1	6.833,9	7.351,2	7.761,1	8.341,1
<b>Balanstotaal</b>	<b>7.099,6</b>	<b>7.521,6</b>	<b>8.028,2</b>	<b>8.462,2</b>	<b>9.076,5</b>

II. Uitsplitsing van de omzet	2006	2007	2008	2009	2010
Leven particulieren	426,3	478,9	424,4	445,2	535,2
Leven groep	177,7	191,0	212,4	196,8	237,2
Leven	604,0	669,9	636,8	642,0	772,4
Auto	129,8	130,4	128,1	131,4	137,8
Brand	107,2	112,5	112,8	120,1	114,9
Ongevallen en ziekte	54,6	56,3	58,1	62,0	65,8
Algemene B.A.	33,8	32,6	42,8	46,7	45,1
Andere	22,5	22,1	22,9	21,6	21,5
Niet-Leven direct	347,9	353,9	364,7	381,8	385,1
Niet-Leven acceptatie	9,6	20,5	21,3	26,2	35,7
<b>Totaal</b>	<b>961,5</b>	<b>1.044,3</b>	<b>1.022,8</b>	<b>1.050,0</b>	<b>1.193,2</b>

III. Technisch passief	2006	2007	2008	2009	2010
Technische provisie					
Leven	5.192,1	5.532,3	5.832,7	6.190,1	6.759,3
Niet-Leven	956,7	967,6	992,9	970,7	1.010,2
<b>Totaal</b>	<b>6.148,7</b>	<b>6.499,9</b>	<b>6.825,6</b>	<b>7.160,8</b>	<b>7.769,5</b>

IV. Beleggingen	2006		2007		2008		2009		2010	
	V. C.	V. M.	V. C.	V. M.	V. C.	V. M.	V. C.	V. M.	V. C.	V. M.
Participaties	139,4	139,4	89,4	89,4	59,1	59,6	35,8	36,4	98,7	99,4
Immobiëliën	190,6	283,8	185,2	292,8	171,1	267,3	164,8	253,1	154,6	242,6
Aandelen en andere effecten met veranderlijke opbrengsten	745,1	914,3	798,5	893,4	847,5	592,1	806,5	702,7	835,6	784,0
Obligaties en andere effecten met vaste opbrengsten	4.475,7	4.653,8	4.827,9	4.796,7	5.079,3	5.223,7	5.608,9	5.831,8	6.094,2	6.258,5
Hypothecaire kredieten	720,9	747,8	685,1	692,0	749,5	791,6	761,7	816,5	747,0	805,3
Leningen, deposito's en andere	115,4	125,8	247,8	248,4	444,7	468,0	383,4	406,4	411,0	428,7
<b>Totaal</b>	<b>6.387,1</b>	<b>6.864,9</b>	<b>6.833,9</b>	<b>7.012,7</b>	<b>7.351,2</b>	<b>7.402,3</b>	<b>7.761,1</b>	<b>8.046,9</b>	<b>8.341,1</b>	<b>8.618,5</b>

B.W. : boekwaarde ; M.W. : marktwaarde



# **Verslag van de Commissaris**



**KPMG Bedrijfsrevisoren**  
Bourgetlaan 40  
1130 Brussel  
België

Tel. +32 (0)2 708 43 00  
Fax +32 (0)2 708 43 99  
www.kpmg.be

## **Verslag van de commissaris aan de Algemene Vergadering der Aandeelhouders van Allianz Belgium NV over de jaarrekening over het boekjaar afgesloten op 31 december 2010**

Overeenkomstig de wettelijke en statutaire bepalingen, brengen wij u verslag uit in het kader van ons mandaat van commissaris. Dit verslag omvat ons oordeel over de jaarrekening evenals de vereiste bijkomende vermeldingen.

### **Verklaring over de jaarrekening zonder voorbehoud**

Wij hebben de controle uitgevoerd van de jaarrekening van Allianz Belgium NV over het boekjaar afgesloten op 31 december 2010, opgesteld op basis van het in België van toepassing zijnde boekhoudkundig referentiestelsel, met een balanstotaal van € 9.076.521.271 en waarvan de resultatenrekening afsluit met een winst van het boekjaar van € 68.364.215.

Het opstellen van de jaarrekening valt onder de verantwoordelijkheid van het bestuursorgaan. Deze verantwoordelijkheid omvat: het ontwerpen, implementeren en in stand houden van een interne controle met betrekking tot het opstellen en de getrouwe weergave van de jaarrekening zodat deze geen afwijkingen van materieel belang, als gevolg van fraude of van fouten, bevat; het kiezen en toepassen van geschikte waarderingsregels; en het maken van boekhoudkundige ramingen die onder de gegeven omstandigheden redelijk zijn.

Het is onze verantwoordelijkheid een oordeel over deze jaarrekening tot uitdrukking te brengen op basis van onze controle. Wij hebben onze controle uitgevoerd overeenkomstig de wettelijke bepalingen en volgens de in België geldende controlenormen, zoals uitgevaardigd door het Instituut der Bedrijfsrevisoren. Deze controlenormen vereisen dat onze controle zo wordt georganiseerd en uitgevoerd dat een redelijke mate van zekerheid wordt verkregen dat de jaarrekening geen afwijkingen van materieel belang bevat.

Overeenkomstig deze controlenormen hebben wij controlewerkzaamheden uitgevoerd ter verkrijging van controle-informatie over de in de jaarrekening opgenomen bedragen en toelichtingen. De selectie van deze controlewerkzaamheden is afhankelijk van onze beoordeling welke een inschatting omvat van het risico dat de jaarrekening afwijkingen van materieel belang bevat als gevolg van fraude of van fouten. Bij het maken van onze risico-inschatting houden wij rekening met de bestaande interne controle van de vennootschap met betrekking tot het opstellen en de getrouwe weergave van de jaarrekening ten einde in de gegeven omstandigheden de gepaste werkzaamheden te bepalen maar niet om een oordeel over de effectiviteit van de interne controle van de vennootschap te geven. Wij hebben tevens de gegrondheid van de waarderingsregels, de redelijkheid van de boekhoudkundige ramingen gemaakt door de vennootschap, alsook de voorstelling van de jaarrekening als geheel beoordeeld. Ten slotte, hebben wij van het bestuursorgaan en van de verantwoordelijken van de vennootschap de voor onze controlewerkzaamheden vereiste ophelderingen en inlichtingen verkregen. Wij zijn van mening dat de door ons verkregen controle-informatie een redelijke basis vormt voor het uitbrengen van ons oordeel.

Naar ons oordeel geeft de jaarrekening afgesloten op 31 december 2010 een getrouw beeld van het vermogen, de financiële toestand en de resultaten van de vennootschap, in overeenstemming met het in België van toepassing zijnde boekhoudkundig referentiestelsel.

### **Bijkomende vermeldingen**


Het opstellen en de inhoud van het jaarverslag, alsook het naleven door de vennootschap van het Wetboek van vennootschappen en van de statuten, vallen onder de verantwoordelijkheid van het bestuursorgaan.

Het is onze verantwoordelijkheid om in ons verslag de volgende bijkomende vermeldingen op te nemen die niet van aard zijn om de draagwijdte van onze verklaring over de jaarrekening te wijzigen:

- Het jaarverslag behandelt de door de wet vereiste inlichtingen en stemt overeen met de jaarrekening. Wij kunnen ons echter niet uitspreken over de beschrijving van de voornaamste risico's en onzekerheden waarmee de vennootschap wordt geconfronteerd, alsook van haar positie, haar voorzienbare evolutie of de aanmerkelijke invloed van bepaalde feiten op haar toekomstige ontwikkeling. Wij kunnen evenwel bevestigen dat de verstrekte gegevens geen onmiskenbare inconsistenties vertonen met de informatie waarover wij beschikken in het kader van ons mandaat.
- Onverminderd formele aspecten van ondergeschikt belang, werd de boekhouding gevoerd overeenkomstig de in België van toepassing zijnde wettelijke en bestuursrechtelijke voorschriften.
- Wij dienen u geen verrichtingen of beslissingen mede te delen die in overtreding met de statuten of het Wetboek van vennootschappen zijn gedaan of genomen. De verwerking van het resultaat die aan de algemene vergadering wordt voorgesteld, stemt overeen met de wettelijke en statutaire bepalingen.

Brussel, 5 mei 2011

KPMG Bedrijfsrevisoren  
Commissaris  
vertegenwoordigd door



Michel Lange  
Bedrijfsrevisor

# Jaarrekening 2010

# Allianz Belgium NV - Balans op 31 december 2010

## ACTIEF

	déc-10	déc-09	déc-08
<b>B. Immateriële activa (staat nr.1)</b>	<b>8.681.050</b>	<b>6.636.940</b>	<b>4.716.201</b>
II. Immateriële vaste activa	8.681.050	6.636.940	4.716.201
2. Overige immateriële vaste activa	8.681.050	6.636.940	4.716.201
<b>C. Beleggingen (staten nrs. 1, 2 en 3)</b>	<b>8.341.060.461</b>	<b>7.761.114.164</b>	<b>7.351.207.339</b>
I. Terreinen en gebouwen (staat nr.1)	154.641.286	164.766.722	171.114.299
1. Onroerende goederen bestemd voor bedrijfsdoeleinden	17.874.872	20.408.370	21.443.153
2. Overige	136.766.414	144.358.352	149.671.146
II. Beleggingen in verbonden ondernemingen en deelnemingen (staten nrs. 1, 2 en 18)	98.701.831	35.815.999	59.145.851
- Verbonden ondernemingen	98.180.831	35.294.999	57.424.851
1. Deelnemingen	76.010.834	12.124.999	9.553.499
2. Bons, obligaties en vorderingen	22.169.997	23.170.000	47.871.352
- Andere ondernemingen waarmee een deelnemingsverhouding bestaat	521.000	521.000	1.721.000
3. Deelnemingen	521.000	521.000	521.000
4. Bons, obligaties en vorderingen	0	0	1.200.000
III. Overige financiële beleggingen	8.087.281.558	7.559.994.480	7.120.300.289
1. Aandelen, deelnemingen en andere niet-vastrentende effecten (staat nr.1)	835.625.698	806.502.823	847.470.031
2. Obligaties en andere vastrentende effecten (staat nr.1)	6.094.200.036	5.608.914.901	5.079.262.774
4. Hypothecaire leningen en hypothecaire kredieten	746.966.155	761.725.242	749.551.354
5. Overige leningen	317.919.841	338.805.628	350.589.628
6. Deposito's bij kredietinstellingen	16.350.220	25.064.000	72.016.150
7. Overige	76.219.608	18.981.886	21.410.352
IV. Deposito's bij cederende ondernemingen	435.786	536.963	646.900
<b>D. Beleggingen betreffende de verrichtingen verbonden aan een beleggingsfonds van de groep van activiteiten "Leven" en waarbij het beleggingsrisico niet gedragen wordt door de onderneming</b>	<b>256.536.004</b>	<b>271.978.663</b>	<b>234.543.591</b>
<b>D. bis. Deel van de herverzekeraars in de technische voorzieningen</b>	<b>219.642.676</b>	<b>178.813.183</b>	<b>191.686.851</b>
I. Voorziening voor niet-verdiende premies en lopende risico's	24.191.506	23.920.318	18.840.361
III. Voorziening voor te betalen schaden	195.451.170	154.892.865	172.846.490
<b>E. Vorderingen (staten nrs. 18 en 19)</b>	<b>121.989.201</b>	<b>127.525.825</b>	<b>134.257.489</b>
I. Vorderingen uit hoofde van rechtstreekse verzekeringsverrichtingen	101.132.974	107.606.732	97.604.758
1. Verzekeringnemers	33.249.905	35.269.760	28.379.534
2. Tussenpersonen	28.199.602	25.624.758	26.294.237
3. Overige	39.683.467	46.712.214	42.930.987
II. Vorderingen uit hoofde van herverzekeringsverrichtingen	10.349.705	6.815.195	3.544.245
III. Overige vorderingen	10.506.522	13.103.898	33.108.486
<b>F. Overige activabestanden</b>	<b>4.608.574</b>	<b>7.558.287</b>	<b>12.581.481</b>
I. Materiële activa	506.414	1.250.450	1.868.726
II. Beschikbare waarden	4.102.160	6.307.837	10.712.755
<b>G. Overlopende rekeningen (staat nr.4)</b>	<b>124.003.305</b>	<b>108.567.517</b>	<b>99.160.778</b>
I. Verworven, niet-vervallen intresten en huurgelden	117.711.633	101.182.160	92.984.175
III. Overige overlopende rekeningen	6.291.672	7.385.357	6.176.603
<b>TOTAAL</b>	<b>9.076.521.271</b>	<b>8.462.194.579</b>	<b>8.028.153.730</b>

# Allianz Belgium NV - Balans op 31 december 2010

## PASSIEF

	déc-10	déc-09	déc-08
<b>A. Eigen vermogen (staat nr.5)</b>	<b>713.213.488</b>	<b>706.849.272</b>	<b>689.154.844</b>
I. Geplaatst kapitaal of equivalent fonds, onder aftrek van het niet-opgevraagd kapitaal	255.495.000	255.495.000	255.495.000
1. Geplaatst kapitaal	255.495.000	255.495.000	255.495.000
II. Uitgiftepremies	258.346.505	258.346.505	258.346.505
III. Herwaarderingsmeerwaarden	0	632.332	632.332
IV. Reserves	138.982.657	134.711.655	131.540.480
1. Wettelijke reserve	25.549.500	23.125.000	20.125.000
2. Onbeschikbare reserve	376.224	376.224	376.224
b) andere	376.224	376.224	376.224
3. Vrijgestelde reserve	90.490.641	89.621.771	89.621.771
4. Beschikbare reserve	22.566.292	21.588.660	21.417.485
V. Overgedragen resultaat	60.389.326	57.663.780	43.140.527
1. Overgedragen winst	60.389.326	57.663.780	43.140.527
<b>B. bis. Fonds voor toekomstige toewijzingen</b>	<b>49.067.694</b>	<b>49.704.499</b>	<b>51.403.137</b>
<b>C. Technische voorzieningen (staat nr.7)</b>	<b>7.769.477.900</b>	<b>7.160.775.193</b>	<b>6.825.614.629</b>
I. Voorziening voor niet-verdiende premies en lopende risico's	116.325.172	114.325.227	108.833.587
II. Voorziening voor verzekering "leven"	6.660.820.242	6.097.395.667	5.748.321.580
III. Voorziening voor te betalen schaden	900.650.262	861.016.131	889.714.808
IV. Voorziening voor winstdeling en ristorno's	37.909.115	36.952.284	31.624.008
V. Voorziening voor egalisatie en catastrofes	19.857.071	17.535.662	14.298.422
VI. Andere technische voorzieningen	33.916.038	33.550.222	32.822.224
<b>D. Technische voorzieningen betreffende de verrichtingen verbonden aan een beleggingsfonds van de groep van activiteiten "Leven" wanneer het beleggingsrisico niet gedragen wordt door de ondernemingen (staat nr.7)</b>	<b>256.536.004</b>	<b>271.978.663</b>	<b>234.543.591</b>
<b>E. Voorzieningen voor overige risico's en kosten</b>	<b>57.215.778</b>	<b>62.220.175</b>	<b>69.656.678</b>
I. Voorziening voor pensioenen en soortgelijke verplichtingen	33.244.395	36.361.316	30.520.875
II. Voorziening voor belastingen	6.761.737	6.758.097	6.314.338
III. Andere voorzieningen (staat nr. 6)	17.209.646	19.100.762	32.821.465
<b>F. Deposito's ontvangen van herverzekeraars</b>	<b>10.072.293</b>	<b>8.672.262</b>	<b>6.303.550</b>
<b>G. Schulden (staten nrs. 7 en 18)</b>	<b>217.930.561</b>	<b>200.068.055</b>	<b>135.451.182</b>
I. Schulden uit hoofde van rechtstreekse verzekeringsverrichtingen	84.709.339	70.007.074	64.418.493
II. Schulden uit hoofde van herverzekeringsverrichtingen	5.990.169	8.075.076	4.783.690
IV. Schulden t.a.v. kredietinstellingen	26.300.000	0	21.608.047
V. Overige schulden	100.931.053	121.985.905	44.640.952
1. Schulden wegens belastingen, bezoldigingen en sociale lasten	23.940.641	26.569.263	24.354.944
a) belastingen	4.197.612	4.356.933	3.336.969
b) bezoldigingen en sociale lasten	19.743.029	22.212.330	21.017.975
2. Overige	76.990.412	95.416.642	20.286.008
<b>H. Overlopende rekeningen (staat nr.8)</b>	<b>3.007.553</b>	<b>1.926.460</b>	<b>16.026.119</b>
<b>TOTAAL</b>	<b>9.076.521.271</b>	<b>8.462.194.579</b>	<b>8.028.153.730</b>

# Allianz Belgium NV - Resultatenrekening \*

## TECHNISCHE REKENING NIET-LEVENSVZERKERING

	déc-10	déc-09	déc-08
<b>1. Verdiende premies, onder aftrek van herverzekering</b>	<b>328.549.351</b>	<b>315.652.742</b>	<b>305.954.390</b>
a) Brutopremies (staat nr.10)	420.848.277	408.043.121	386.016.938
b) Uitgaande herverzekeringspremies (-)	-90.623.779	-91.804.746	-80.191.082
c) Wijziging van de voorziening voor niet-verdiende premies en lopende risico's, zonder aftrek van herverzekering stijging -	-1.454.029	-5.290.099	-4.288.516
d) Wijziging van de voorziening voor niet-verdiende premies en lopende risico's, deel van de herverzekeraars stijging +	-221.118	4.704.466	4.417.050
<b>2. Toegerekende opbrengst van beleggingen, overgebracht van de niet-technische rekening (post 6)</b>	<b>41.600.549</b>	<b>32.580.968</b>	<b>47.615.138</b>
<b>3. Overige technische opbrengsten, onder aftrek van herverzekering</b>	<b>-168.872</b>	<b>304.117</b>	<b>5.716</b>
<b>4. Schadelast, onder aftrek van herverzekering (-)</b>	<b>-226.342.971</b>	<b>-206.028.875</b>	<b>-192.695.526</b>
a) Betaalde netto-bedragen	233.606.347	219.695.171	209.034.958
aa) bruto-bedragen (staat nr.10)	264.028.257	280.958.707	224.886.505
bb) deel van de herverzekeraars (-)	-30.421.910	-61.263.536	-15.851.547
b) Wijziging van de voorziening voor te betalen schaden, onder aftrek van herverzekering (stijging +, daling -)	-7.263.376	-13.666.296	-16.339.432
aa) wijziging van de voorziening voor te betalen schaden, zonder aftrek van herverzekering (staat nr.10) (stijging +, daling -)	33.088.459	-30.295.944	16.968.836
bb) wijziging van de voorziening voor te betalen schaden, deel van de herverzekeraars (stijging -, daling +)	-40.351.835	16.629.648	-33.308.268
<b>5. Wijziging van andere technische voorzieningen, onder aftrek van herverzekering</b>	<b>-337.096</b>	<b>-709.395</b>	<b>229.644</b>
daling +	-337.096	-709.395	229.644
<b>6. Winstdeling en restorno's, onder aftrek van herverzekering (-)</b>	<b>-500.108</b>	<b>-126.092</b>	<b>-296.066</b>
<b>7. Netto-bedrijfskosten (-)</b>	<b>-109.885.162</b>	<b>-110.915.547</b>	<b>-110.716.965</b>
a) Acquisitiekosten	93.460.721	92.344.037	92.716.133
c) Administratiekosten	27.760.880	30.734.548	28.976.481
d) Van de herverzekeraars ontvangen commissielonen en winstdeelnemingen (-)	-11.336.439	-12.163.038	-10.975.649
<b>8. Overige technische lasten, onder aftrek van herverzekering (-)</b>	<b>-1.391.360</b>	<b>-312.348</b>	<b>-965.299</b>
<b>9. Wijziging van de voorziening voor egalisatie en catastrofen, onder aftrek van herverzekering</b>	<b>-2.321.409</b>	<b>-3.237.241</b>	<b>-4.218.545</b>
stijging -	-2.321.409	-3.237.241	-4.218.545
<b>10. Resultaat van de technische rekening niet-levensverzekering</b>	<b>29.202.922</b>	<b>27.208.329</b>	<b>44.912.487</b>
Winst +	29.202.922	27.208.329	44.912.487

# Allianz Belgium NV - Resultatenrekening \*

## TECHNISCHE REKENING LEVENSVZERKERING

	déc-10	déc-09	déc-08
<b>1. Premies, onder aftrek van herverzekering</b>	<b>769.907.446</b>	<b>639.427.305</b>	<b>634.675.703</b>
a) Brutopremies (staat nr. 10)	772.353.877	642.005.398	636.780.727
b) Uitgaande herverzekeringpremies (-)	-2.446.431	-2.578.093	-2.105.024
<b>2. Opbrengsten van beleggingen</b>	<b>381.489.355</b>	<b>374.682.066</b>	<b>451.588.562</b>
a) Opbrengsten van beleggingen in verbonden ondernemingen of deze waarmee een deelnemingsverhouding bestaat	2.210.690	3.125.822	5.339.625
aa) verbonden ondernemingen	2.210.690	3.125.822	5.339.625
1° deelnemingen	2.044.589	2.074.170	2.691.318
2° bons, obligaties en vorderingen	166.101	1.051.652	2.648.307
b) Opbrengsten van andere beleggingen	321.404.984	302.790.272	293.131.393
aa) opbrengsten van terreinen en gebouwen	17.036.466	21.191.876	21.253.136
bb) opbrengsten van andere beleggingen	304.368.518	281.598.396	271.878.257
c) Terugneming van waardecorrecties op beleggingen	1.506.531	10.779.513	5.649.947
d) Meerwaarden op de realisatie	56.367.150	57.986.459	147.467.597
<b>3. Waardecorrecties op beleggingen van de actiefpost D. (opbrengsten)</b>	<b>23.659.039</b>	<b>42.542.215</b>	<b>3.828.053</b>
<b>4. Overige technische opbrengsten, onder aftrek van herverzekering</b>	<b>30.982</b>	<b>12.831</b>	<b>21.437</b>
<b>5. Schadelast, onder aftrek van herverzekering (-)</b>	<b>-440.750.230</b>	<b>-473.118.754</b>	<b>-505.345.690</b>
a) Betaalde netto-bedragen	435.790.341	470.275.332	508.897.912
aa) bruto-bedragen	435.984.083	470.468.873	509.493.916
bb) deel van de herverzekeraars (-)	-193.742	-193.541	-596.004
b) Wijziging van de voorziening voor te betalen schaden, onder aftrek van herverzekering	4.959.889	2.843.422	-3.552.222
stijging +	4.959.889	2.843.422	0
daling -	0	0	-3.552.222
aa) wijziging van de voorziening voor te betalen schaden, zonder aftrek van herverzekering	4.994.741	2.968.297	0
stijging +	4.994.741	2.968.297	0
daling -	0	0	-3.725.127
bb) wijziging van de voorziening voor te betalen schaden, deel van de herverzekeraars	-34.852	-124.875	0
stijging -	-34.852	-124.875	0
daling +	0	0	172.905
<b>6. Wijziging van de andere technische voorzieningen, onder aftrek van herverzekering (stijging-daling+)</b>	<b>-545.498.102</b>	<b>-386.587.598</b>	<b>-250.786.256</b>
a) wijziging van de voorziening voor verzekering "leven", onder aftrek van herverzekering	-546.745.577	-348.671.340	-312.550.179
stijging -	-546.745.577	-348.671.340	-312.550.179
aa) wijziging van de voorziening voor verzekering "leven", zonder aftrek van herverzekering	-546.745.577	-348.671.340	-312.550.179
stijging -	-546.745.577	-348.671.340	-312.550.179
b) Wijziging van de andere technische voorzieningen onder aftrek van herverzekering	0	-37.916.258	0
stijging -	0	-37.916.258	0
daling +	1.247.475	0	61.763.923
<b>7. Winstdeling en restorno's, onder aftrek van herverzekering (-)</b>	<b>-740.988</b>	<b>-5.328.276</b>	<b>11.354.203</b>
<b>8. Netto-bedrijfskosten (-)</b>	<b>-64.648.181</b>	<b>-58.252.325</b>	<b>-58.745.223</b>
a) Acquisitiekosten	30.420.033	30.272.511	28.827.064
c) Administratiekosten	34.819.609	28.613.362	30.407.339
d) Van de herverzekeraars ontvangen commissie-lonen en winstdeelnemingen (-)	-591.461	-633.548	-489.180
<b>9. Beleggingslasten (-)</b>	<b>-79.122.295</b>	<b>-93.486.783</b>	<b>-220.297.991</b>
a) Beheerslasten van beleggingen	9.861.283	8.727.491	13.791.446
b) Waardecorrecties op beleggingen	13.329.159	24.212.310	70.955.879
c) Minderwaarden op de realisatie	55.931.853	60.546.982	135.550.666
<b>10. Waardecorrecties op beleggingen van de actiefpost D. (kosten) (-)</b>	<b>-2.128.441</b>	<b>-892.457</b>	<b>-63.428.672</b>
<b>11. Overige technische lasten, onder aftrek van herverzekering (-)</b>	<b>-1.233.057</b>	<b>-1.286.262</b>	<b>-2.876.190</b>
<b>12. Toegerekende opbrengst van beleggingen, overgeboekt naar de niet-technische rekening (post 4) (-)</b>	<b>-10.058.905</b>	<b>-6.851.192</b>	<b>2.451.682</b>
<b>12.bis. Wijziging van het fonds voor toekomstige dotaties</b>	<b>636.805</b>	<b>1.698.638</b>	<b>1.016.578</b>
daling +	636.805	1.698.638	1.016.578
<b>13. Resultaat van de technische rekening levensverzekering</b>	<b>31.543.428</b>	<b>32.559.408</b>	<b>3.456.196</b>
Winst (+)	31.543.428	32.559.408	3.456.196

# Allianz Belgium NV - Resultatenrekening \*

## NIET-TECHNISCHE REKENING

	déc-10	déc-09	déc-08
<b>1. Resultaat van de technische rekening niet levensverzekering (post 10)</b>	<b>29.202.922</b>	<b>27.208.329</b>	<b>44.912.487</b>
Winst (+)	29.202.922	27.208.329	44.912.487
<b>2. Resultaat van de technische rekening levensverzekering (post 13)</b>	<b>31.543.428</b>	<b>32.559.408</b>	<b>3.456.196</b>
Winst (+)	31.543.428	32.559.408	3.456.196
<b>3. Opbrengsten van beleggingen</b>	<b>49.601.021</b>	<b>49.838.220</b>	<b>59.244.639</b>
a) Opbrengsten van beleggingen in verbonden ondernemingen of deze waarmee een deelnemingsverhouding bestaat	172.723	283.010	578.291
b) Opbrengsten van andere beleggingen	43.243.674	43.335.149	44.487.829
bb) opbrengsten van andere beleggingen	43.243.674	43.335.149	44.487.829
c) Terugneming van waardecorrecties op beleggingen	1.756.559	754.051	955.079
d) Meerwaarden op de realisatie	4.428.065	5.466.010	13.223.440
<b>4. Toegerekende opbrengst van beleggingen, overgeboekt van de technische rekening levensverzekering (post 12)</b>	<b>10.058.905</b>	<b>6.851.192</b>	<b>-2.451.682</b>
<b>5. Beleggingslasten (-)</b>	<b>-7.759.201</b>	<b>-16.817.230</b>	<b>-11.629.502</b>
a) Beheerslasten van beleggingen	1.303.593	1.255.715	1.553.601
b) Waardecorrecties op beleggingen	356.221	2.165.440	4.300.030
c) Minderwaarden op de realisatie	6.099.387	13.396.075	5.775.871
<b>6. Toegerekende opbrengst van beleggingen, overgeboekt naar de technische rekening niet-levensverzekering (post 2) (-)</b>	<b>-41.600.549</b>	<b>-32.580.968</b>	<b>-47.615.138</b>
<b>7. Overige opbrengsten (staat nr. 13)</b>	<b>99.260</b>	<b>214.892</b>	<b>1.176.775</b>
<b>8. Overige kosten (staat nr.13) (-)</b>	<b>-77.104</b>	<b>-2.404.071</b>	<b>-344.145</b>
<b>8.bis. Resultaat uit de gewone bedrijfsuitoefening, vóór belasting</b>	<b>71.068.682</b>	<b>64.869.772</b>	<b>46.749.630</b>
Winst (+)	71.068.682	64.869.772	46.749.630
<b>12. Uitzonderlijke kosten (staat nr.14) (-)</b>	<b>-1.754.214</b>	<b>-4.854.116</b>	<b>-12.953.475</b>
<b>13. Uitzonderlijk resultaat</b>	<b>-1.754.214</b>	<b>-4.854.116</b>	<b>-12.953.475</b>
Verlies (-)	-1.754.214	-4.854.116	-12.953.475
<b>15. Belastingen op het resultaat (-/+)</b>	<b>-502.853</b>	<b>-821.228</b>	<b>-571.723</b>
<b>15.bis. Uitgestelde belastingen (-/+ )</b>	<b>-447.400</b>	<b>0</b>	<b>-3.222.209</b>
<b>16. Resultaat van het boekjaar</b>	<b>68.364.215</b>	<b>59.194.428</b>	<b>30.002.223</b>
Winst (+)	68.364.215	59.194.428	30.002.223
<b>b) Overboeking naar de belastingvrije reserves (-)</b>	<b>-868.869</b>	<b>0</b>	<b>-6.257.665</b>
<b>18. Te bestemmen resultaat van het boekjaar</b>	<b>67.495.346</b>	<b>59.194.428</b>	<b>23.744.558</b>
Winst (+)	67.495.346	59.194.428	23.744.558

# Allianz Belgium NV - Resultatenrekening \*

## RESULTAATVERWERKING

	<u>déc-10</u>	<u>déc-09</u>	<u>déc-08</u>
<b><u>A. Te bestemmen winstaldo</u></b>	<b><u>125.159.126</u></b>	<b><u>102.334.955</u></b>	<b><u>76.231.877</u></b>
1. Te bestemmen winst van het boekjaar	67.495.346	59.194.428	23.744.558
2. Overgedragen winst van het vorig boekjaar	57.663.780	43.140.527	52.487.319
<b><u>C. Toevoeging aan het eigen vermogen (-)</u></b>	<b><u>-2.769.800</u></b>	<b><u>-3.171.175</u></b>	<b><u>-1.591.350</u></b>
2. aan de wettelijke reserve	2.424.500	3.000.000	1.550.000
3. aan de overige reserves	345.300	171.175	41.350
<b><u>D. Over te dragen resultaat</u></b>	<b><u>-60.389.326</u></b>	<b><u>-57.663.780</u></b>	<b><u>-43.140.527</u></b>
1. Over te dragen winst (-)	60.389.326	57.663.780	43.140.527
<b><u>F. Uit te keren winst (-)</u></b>	<b><u>-62.000.000</u></b>	<b><u>-41.500.000</u></b>	<b><u>-31.500.000</u></b>
1. Vergoeding van het kapitaal	62.000.000	41.500.000	31.500.000

**Bijlagen tot  
Jaarrekening 2010**

## Nr. 1. Staat van de immateriële activa, de onroerende goederen die tot belegging dienen en de effecten bestemd voor belegging.

BENAMING	Codes	Betrokken activa-posten		
		B. Immateriële activa	C.I. Terreinen en gebouwen	C.II.1. Deelnemingen in verbonden ondernemingen
		1	2	3
<b>a) AANSCHAFFINGSWAARDE</b>				
Per einde van het vorige boekjaar	8.01.01	9.267.456	268.537.406	14.696.499
Mutaties tijdens het boekjaar :				
. Aanschaffingen	8.01.021	4.386.581	1.041.617	67.537.148
. Nieuwe oprichtingskosten	8.01.022	0		
. Overdrachten en buitengebruikstellingen (-)	8.01.023	( 2.538.189 )	( 6.927.805 )	( 6.222.813 )
. Overboeking van een post naar een andere (+)(-)	8.01.024			
. Andere mutaties (+)(-)	8.01.025			
Per einde van het boekjaar	8.01.03	11.115.848	262.651.218	76.010.834
<b>b) MEERWAARDEN</b>				
Per einde van het vorige boekjaar	8.01.04			
Mutaties tijdens het boekjaar :				
. Geboekt	8.01.051			
. Verworven van derden	8.01.052			
. Afgeboekt (-)	8.01.053			
. Overboeking van een post naar een andere (+)(-)	8.01.054			
Per einde van het boekjaar	8.01.06	0	0	0
<b>c) AFSCHRIJVINGEN EN WAARDEVERMINDERINGEN</b>				
Per einde van het vorige boekjaar	8.01.07	2.630.516	103.770.684	2.571.500
Mutaties tijdens het boekjaar :				
. Geboekt	8.01.081	1.341.359	9.509.969	
. Teruggenomen want overtollig (-)	8.01.082		( 243.713 )	
. Verworven van derden	8.01.083			
. Afgeboekt (-)	8.01.084	( 1.537.076 )	( 5.027.009 )	( 2.571.500 )
. Overgeboekt van een post naar een andere (+)(-)	8.01.085			
Per einde van het boekjaar	8.01.09	2.434.799	108.009.931	0
<b>d) NIET-OPGEVRAAGDE BEDRAGEN (art. 29, § 1.)</b>				
Per einde van het vorige boekjaar	8.01.10			
Mutaties tijdens het boekjaar (+)(-)	8.01.11			
Per einde van het boekjaar	8.01.12	0	0	0
<b>e) RESULTATEN UIT DE OMREKENING VAN VREEMDE VALUTA</b>				
Per einde van het vorige boekjaar (+)(-)	8.01.13			
Mutaties tijdens het boekjaar (+)(-)	8.01.14			
Per einde van het boekjaar (+)(-)	8.01.15	0	0	0
<b>NETTO BOEKWAARDE PER EINDE VAN HET BOEKJAAR</b>				
(a) + (b) - (c) - (d) +/- (e)	8.01.16	8.681.049	154.641.287	76.010.834

## Nr. 1. Staat van de immateriële activa, de onroerende goederen die tot belegging dienen

BENAMING	Codes	Betrokken activa-posten		
		C.II.2. Bons, obligaties en vorderingen in verbonden ondernemingen	C.II.3. Deelnemingen in ondernemingen waarmee een deelnemingsverhouding bestaat	C.II.4. Bons, obligaties en vorderingen in ondernemingen waarmee een deelnemingsverhouding bestaat
		4	5	6
<b>a) AANSCHAFFINGSWAARDE</b>				
Per einde van het vorige boekjaar	8.01.01	23.170.000	10.041.287	
Mutaties tijdens het boekjaar :				
. Aanschaffingen	8.01.021	7.728.616		
. Nieuwe oprichtingskosten	8.01.022			
. Overdrachten en buitengebruikstellingen (-)	8.01.023	( 8.728.616 )	( 0 )	( 0 )
. Overboeking van een post naar een andere (+)(-)	8.01.024	-3		
. Andere mutaties (+)(-)	8.01.025			
Per einde van het boekjaar	8.01.03	22.169.997	10.041.287	0
<b>b) MEERWAARDEN</b>				
Per einde van het vorige boekjaar	8.01.04			
Mutaties tijdens het boekjaar :				
. Geboekt	8.01.051			
. Verworven van derden	8.01.052			
. Afgeboekt (-)	8.01.053			
. Overboeking van een post naar een andere (+)(-)	8.01.054			
Per einde van het boekjaar	8.01.06	0	0	
<b>c) AFSCHRIJVINGEN EN WAARDEVERMINDERINGEN</b>				
Per einde van het vorige boekjaar	8.01.07		8.338.107	
Mutaties tijdens het boekjaar :				
. Geboekt	8.01.081			
. Teruggenomen want overtollig (-)	8.01.082			
. Verworven van derden	8.01.083			
. Afgeboekt (-)	8.01.084			
. Overgeboekt van een post naar een andere (+)(-)	8.01.085			
Per einde van het boekjaar	8.01.09	0	8.338.107	
<b>d) NIET-OPGEVRAAGDE BEDRAGEN (art. 29, § 1.)</b>				
Per einde van het vorige boekjaar	8.01.10		1.182.180	
Mutaties tijdens het boekjaar (+)(-)	8.01.11		0	
Per einde van het boekjaar	8.01.12	0	1.182.180	
<b>e) RESULTATEN UIT DE OMREKENING VAN VREEMDE VALUTA</b>				
Per einde van het vorige boekjaar (+)(-)	8.01.13			
Mutaties tijdens het boekjaar (+)(-)	8.01.14			
Per einde van het boekjaar (+)(-)	8.01.15	0	0	
<b>NETTO BOEKWAARDE PER EINDE VAN HET BOEKJAAR</b>				
(a) + (b) - (c) - (d) +/- (e)	8.01.16	22.169.997	521.000	0

## Nr. 1. Staat van de immateriële activa, de onroerende goederen die tot belegging dienen

BENAMING	Codes	Betrokken activa-posten	
		C.III.1. Aandelen, deelnemingen en andere niet-vastrentende effecten	C.III.2. Obligaties en andere vastrentende effecten
		7	8
<b>a) AANSCHAFFINGSWAARDE</b>			
Per einde van het vorige boekjaar	8.01.01	817.924.075	5.613.995.630
Mutaties tijdens het boekjaar :			
. Aanschaffingen	8.01.021	362.782.763	1.451.605.286
. Nieuwe oprichtingskosten	8.01.022		
. Overdrachten en buitengebruikstellingen (-)	8.01.023	( 338.599.587 )	( 895.221.858 )
. Overboeking van een post naar een andere (+)(-)	8.01.024	0	-132.600.932
. Andere mutaties (+)(-)	8.01.025	0	56.773.908
Per einde van het boekjaar	8.01.03	842.107.251	6.094.552.034
<b>b) MEERWAARDEN</b>			
Per einde van het vorige boekjaar	8.01.04		
Mutaties tijdens het boekjaar :			
. Geboekt	8.01.051		
. Verworven van derden	8.01.052		
. Afgeboekt (-)	8.01.053	( )	
. Overboeking van een post naar een andere (+)(-)	8.01.054		
Per einde van het boekjaar	8.01.06	0	0
<b>c) AFSCHRIJVINGEN EN WAARDEVERMINDERINGEN</b>			
Per einde van het vorige boekjaar	8.01.07	38.099.813	2.637.929
Mutaties tijdens het boekjaar :			
. Geboekt	8.01.081	2.926.682	444.863
. Teruggenomen want overtollig (-)	8.01.082	( 401.582 )	( 76.913 )
. Verworven van derden	8.01.083		
. Afgeboekt (-)	8.01.084	( 3.464.799 )	( 2.595.000 )
. Overgeboekt van een post naar een andere (+)(-)	8.01.085		76.913
Per einde van het boekjaar	8.01.09	37.160.114	487.792
<b>d) NIET-OPGEVRAAGDE BEDRAGEN (art. 29, § 1.)</b>			
Per einde van het vorige boekjaar	8.01.10	-26.678.562	
Mutaties tijdens het boekjaar (+)(-)	8.01.11	-4.000.000	
Per einde van het boekjaar	8.01.12	-30.678.562	0
<b>e) RESULTATEN UIT DE OMREKENING VAN VREEMDE VALUTA</b>			
Per einde van het vorige boekjaar (+)(-)	8.01.13		-2.442.800
Mutaties tijdens het boekjaar (+)(-)	8.01.14		2.578.594
Per einde van het boekjaar (+)(-)	8.01.15	0	135.794
<b>NETTO BOEKWAARDE PER EINDE VAN HET BOEKJAAR</b>			
(a) + (b) - (c) - (d) +/- (e)	8.01.16	835.625.699	6.094.200.036

**Nr. 2. Staat betreffende de deelnemingen en maatschappelijke rechten in andere ondernemingen**

Hieronder worden de ondernemingen vermeld waarin de onderneming een deelneming bezit in de zin van het koninklijk besluit van 17 november 1994

(opgenomen in de posten C.II.1. , C.II.3. , D.II.1.en D.II.3. van de activa), alsmede de andere ondernemingen waarin de onderneming maatschappelijke rechten bezit

(opgenomen in de posten C.III.1. en D.III.1. van de activa)ten belope van ten minste tien procent van het geplaatste kapitaal.

NAAM, volledig adres van de zetel en, zo het een onderneming naar Belgisch recht betreft, het B.T.W.- of NATIONAAL NUMMER	Maatschappelijke rechten gehouden door			Gegevens geput uit de laatst beschikbare jaarrekening			
	de onderneming (rechtstreeks)		dochteron- dernemingen	Jaarrekening per	Munt- eenheid (*)	Eigen vermogen	Netto-resultaat
	Aantal	%	%				
Allianz Life Luxembourg Bd Roosevelt, 14 2450 Luxembourg 1991 2204 793	36.490,00	99,99	100,00	2009/12/31	EUR	16.513.529,00	1.534.632,00
Sofiholding S.A. Rue de Laeken, 35 1000 Bruxelles 401 425 293	1.000,00	100,00	100,00	2009/12/31	EUR	1.104.425,00	103.211,00
PORTIMA Chaussée de la Hulpe,150 1170 Bruxelles 428 775 335	61.798,00	10,92	10,92	2009/12/31	EUR	1.804.601,00	1.052.532,00
Bureau d'Expertise Desprez Avenue Guillaume Gilbert, 67 bte 1 1050 Bruxelles 461 392 3	1,00	0,10	100,00	2009/12/31	EUR	187.234,00	25.851,00
Assurcard Campus Greenhill Interleuvenlaan, 15B 3001 Haasrode 475 433 127	1.500,00	33,33	33,33	2009/12/31	EUR	3.373.005,00	380.517,00
South City Office Broodthaers Rue de Laeken 35, 1000 Bruxelles 825 256 501	213.452,00	100,00	100,00	2010/11/30	EUR	12.856.384,00	-14.005,00
EDB Investments SCA, Am Hock 2, L-9991 Weiswampach Luxembourg	12.510,00	79,94	100,00				

(\*) volgens de officiële codificering

## Nr. 3. Actuele waarde van de beleggingen (art. 38).

Activa - posten	Codes	Bedragen
C. Beleggingen	8.03	8.618.453.981
I. Terreinen en gebouwen.	8.03.221	242.632.100
II. Beleggingen in verbonden ondernemingen en deelnemingen.	8.03.222	99.359.831
- Verbonden ondernemingen.	8.03.222.1	98.180.831
1. Deelnemingen.	8.03.222.11	76.010.834
2. Bons, obligaties en vorderingen.	8.03.222.12	22.169.997
- Andere ondernemingen waarmee een deelnemingsverhouding bestaat.	8.03.222.2	1.179.000
3. Deelnemingen	8.03.222.21	1.179.000
4. Bons, obligaties en vorderingen.	8.03.222.22	0
III. Overige financiële beleggingen.	8.03.223	8.276.026.264
1. Aandelen, deelnemingen en andere niet-vastrentende effecten.	8.03.223.1	783.985.627
2. Obligaties en andere vastrentende effecten.	8.03.223.2	6.258.537.753
3. Deelbewijzen in gemeenschappelijke beleggingen.	8.03.223.3	0
4. Hypothecaire leningen en hypothecaire kredieten.	8.03.223.4	805.288.553
5. Overige leningen.	8.03.223.5	313.571.924
6. Deposito's bij kredietinstellingen.	8.03.223.6	16.350.220
7. Overige	8.03.223.7	98.292.187
IV. Deposito's bij cederende ondernemingen.	8.03.224	435.786

A/ RCB574                      B/                      C/                      0403258197                      2010-12-31

00097                      EUR

6

**Nr.4 Staat betreffende de overige overlopende rekeningen van het actief.**

Uitsplitsing van de actiefpost G.III. indien daaronder een belangrijk bedrag voorkomt.

Verworven, niet-ervallen intresten op swaps

Over te dragen kosten

Overige

Bedrag
5.918.403
321.874
51.396

**Nr.5 Staat van het kapitaal**

## A. MAATSCHAPPELIJK KAPITAAL

## 1. Geplaatst kapitaal (post A.I.1. van de passiva)

- Per einde van het vorige boekjaar

- Wijzigingen tijdens het boekjaar :

- Per einde van het boekjaar

## 2.Samenstelling van het kapitaal

## 2.1. Soorten aandelen volgens het vennootschapsrecht

## 2.2. Aandelen op naam of aan toonder

Op naam

Aan toonder

Codes	Bedragen	Aantal aandelen
8.05.111.101	255.495.000,00	xxxxxxxxxxxxxxxxxxxxxxxxxxxx
8.05.111.102		xxxxxxxxxxxxxxxxxxxxxxxxxxxx
8.05.1.21	xxxxxxxxxxxxxxxxxxxxxxxxxxxx	1.961.782
8.05.1.22	xxxxxxxxxxxxxxxxxxxxxxxxxxxx	

## B. NIET-GESTORT KAPITAAL (art.51 - S.W.H.V.)

Aandeelhouders die nog moeten volstorten

**TOTAAL**

Codes	Niet-opgevraagd bedrag (post A.I.2. van de passiva)	Opgevraagd niet-gestort bedrag(actiefpost E.I.V.)
8.05.2		

**Nr.5. Staat van het kapitaal (vervolg).**

C.AANDELEN VAN DE ONDERNEMING GEHOUDEN DOOR

- de onderneming zelf
- haar dochters

D.VERPLICHTINGEN TOT UITGIFTE VAN AANDELEN

1.Als gevolg van de uitoefening van CONVERSIERECHTEN.

- .Bedrag van de lopende converteerbare leningen
- .Bedrag van het te plaatsen kapitaal
- .Maximum aantal uit te geven aandelen

2.Als gevolg van de uitoefening van de INSCHRIJVINGSRECHTEN.

- .Aantal inschrijvingsrechten in omloop
- .Bedrag van het te plaatsen kapitaal.
- .Maximum aantal uit te geven aandelen

3.Als gevolg van de betaling van derden in aandelen.

- .Bedrag van het te plaatsen kapitaal.
- .Maximum aantal uit te geven aandelen

Codes	Kapitaalbedrag	Aantal aandelen
8.05.3.1		
8.05.3.2		
8.05.4.1		
8.05.4.2		
8.05.4.3		
8.05.4.4		
8.05.4.5		
8.05.4.6		
8.05.4.7		
8.05.4.8		

## Nr.5 Staat van het kapitaal (vervolg)

## E.TOEGESTAAN, NIET-GEPLAATST KAPITAAL

Codes	Bedrag
8.05.5	

## F.DEELBEWIJZEN BUITEN KAPITAAL

- waarvan :
- gehouden door de vennootschap zelf
  - gehouden door haar dochters

Codes	Aantal aandelen	Daaraan verbonden stemrecht
8.05.6		
8.05.6.1		
8.05.6.2		

A/ RCB574

B/

C/

0403258197

2010-12-31

00097

EUR

10

**Nr.5. Staat van het kapitaal (vervolg en slot).**

G.STRUCTUUR VAN HET AANDEELHOUDERSCHAP VAN DE ONDERNEMING OP DE DATUM  
VAN DE JAARAFSLUITING, zoals blijkt uit de kennisgevingen die de onderneming  
heeft ontvangen (art. 52quinquies en 52sexies - S.W.H.V.) :

Aandeelhouder : Allianz International France

Aantal aandelen : 1.656.606

% van het Kapitaal : 84.44 %

Aandeelhouder : AGF Benelux

Aantal aandelen : 305.176

% van het Kapitaal : 15.56%

A/ RCB574

B/

C/

0403258197

2010-12-31

00097

EUR

11

**Nr.6 Staat van de voorzieningen voor overige risico's en kosten - Andere voorzieningen.**

Uitsplitsing van de passiefpost E.III. indien daaronder een belangrijk bedrag voorkomt.

- I. Voorzieningen voor het personeel betreffende geschillen, ontslag en andere
- II. Voorzieningen voor advocaatskosten betreffende lopende fiscale geschillen
- III. Voorzieningen voor advocaatskosten betreffende andere lopende geschillen
- IV. Diverses lopende voorzieningen

Bedragen	
I. Voorzieningen voor het personeel betreffende geschillen, ontslag en andere	8.720.766
II. Voorzieningen voor advocaatskosten betreffende lopende fiscale geschillen	2.264.618
III. Voorzieningen voor advocaatskosten betreffende andere lopende geschillen	5.526.844
IV. Diverses lopende voorzieningen	697.417

**Nr. 7. Staat van de technische voorzieningen en schulden**

a) Uitsplitsing van de schulden (of een deel van de schulden) waarvan de resterende looptijd méér dan 5 jaar is.

Betrokken posten van de passiva	Codes	Bedragen
B. Achtergestelde schulden.	8.07.1.12	0
I.    Converteerbare leningen	8.07.1.121	
II.   Niet-converteerbare leningen	8.07.1.122	
G. Schulden	8.07.1.42	0
I.    Schulden uit hoofde van rechtstreekse verzekeringsverrichtingen	8.07.1.421	
II.   Schulden uit hoofde van herverzekeringsverrichtingen	8.07.1.422	
III.  Niet-achtergestelde obligatieleningen.	8.07.1.423	0
1. Converteerbare leningen.	8.07.1.423.1	
2. Niet-converteerbare leningen.	8.07.1.423.2	
IV.   Schulden ten aanzien van kredietinstellingen	8.07.1.424	
V.    Overige schulden	8.07.1.425	
TOTAAL	8.07.1.5	0

## Nr.7. Staat van de technische voorzieningen en schulden (vervolg).

b)Schulden (of gedeelte van de schulden) en technische voorzieningen (of gedeelte van de technische voorzieningen) gewaarborgd door zakelijke zekerheden gesteld of onherroepelijk beloofd op de activa van de onderneming.

Betrokken posten van de passiva		Bedragen
B. Achtergestelde schulden.	8.07.2.12	0
I.    Converteerbare leningen	8.07.2.121	
II.   Niet-converteerbare leningen	8.07.2.122	
C. Technische voorzieningen	8.07.2.14	
D. Technische voorzieningen betreffende de verrichtingen verbonden aan een beleggingsfonds van de groep van activiteiten 'Leven' wanneer het beleggingsrisico niet gedragen wordt door de onderneming	8.07.2.15	
G. Schulden	8.07.2.42	0
I.    Schulden uit hoofde van rechtstreekse verzekeringsverrichtingen.	8.07.2.421	
II.   Schulden uit hoofde van herverzekeringsverrichtingen.	8.07.2.422	
III.  Niet-achtergestelde obligatieleningen	8.07.2.423	0
1.Converteerbare leningen	8.07.2.423.1	
2.Niet-converteerbare leningen	8.07.2.423.2	
IV.  Schulden ten aanzien van kredietinstellingen	8.07.2.424	
V.   Overige schulden	8.07.2.425	0
- schulden wegens belastingen, bezoldigingen en sociale lasten	8.07.2.425.1	0
a)belastingen	8.07.2.425.11	
b)bezoldigingen en sociale lasten	8.07.2.425.12	
- schulden van huurfinanciering en gelijkaardige	8.07.2.425.26	
- overige	8.07.2.425.3	
	TOTAAL 8.07.2.5	0

**Nr.7. Staat van de technische voorzieningen en schulden (vervolg en slot).**

c)Schulden met betrekking tot belastingen, bezoldigingen en sociale lasten

Betrokken posten van de passiva	Codes	Bedragen
1.Belastingen (post G.V.1.a) van de passiva		
a)Vervallen belastingsschulden	8.07.3.425.11.1	
b)Niet-vervallen belastingsschulden	8.07.3.425.11.2	4.197.612
2.Bezoldigingen en sociale lasten (post G.V.1.b) van de passiva		
a)Vervallen schulden ten aanzien van de Rijksdienst voor Sociale Zekerheid	8.07.3.425.12.1	
b)Andere schulden met betrekking tot bezoldigingen en sociale lasten	8.07.3.425.12.2	19.743.029

A/ RCB574

B/

C/

0403258197

2010-12-31

00097

15

**Nr.8. Staat betreffende de overlopende rekeningen van het passief.**

Uitsplitsing van de passiefpost H indien daaronder een belangrijk bedrag voorkomt.

Latente meerwaarde op de niet verkochte eenheden van de tak 23 fondsen

Swapkosten

Diversen

Bedragen	
	852.203
	1.024.111
	1.131.238

A/ RCB574

B/

C/

0403258197

2010-12-31

00097

EUR

16

**Nr. 9. Activa- en passivabestanden met betrekking tot het beheer voor eigen rekening ten gunste van een derde van de pensioenfondsen (art. 40bis.).**

Betrokken posten en sub-posten van het actief (*)	Afgesloten boekjaar	Betrokken posten en sub-posten van het passief (*)	Afgesloten boekjaar
TOTAAL		TOTAAL	

(\*) Met vermelding van de cijfers en letters betreffende de inhoud van de betrokken post of sub-post van de balans (voorbeeld : C.III.2. obligaties en andere vastrentende effecten).



**Nr.10. Inlichtingen betreffende de technische rekeningen (vervolg en slot)****II. Levensverzekering**

## Inhoud

## A. Rechtstreekse zaken

## 1) Brutopremies :

## a) 1. Individuele premies :

## 2. Premies betreffende groepsverzekeringsovereenkomsten :

## b) 1. Periodieke premies :

## 2. Enige premies :

## c) 1. Premies van overeenkomsten zonder winstdeling :

## 2. Premies van overeenkomsten met winstdeling :

## 3. Premies van overeenkomsten waarbij het beleggingsrisico niet gedragen wordt door de onderneming :

## 2) Herverzekeringssaldo :

## 3) Commissielonen (art. 37):

## B. Aangenomen zaken

## Bruto premies :

**III. Niet-levensverzekering en levensverzekering, rechtstreekse zaken**

## Bruto premies :

## - in België :

## - in de andere Lid-Staten van de E.E.G :

## - in de overige landen :

Codes	Bedragen
8.10.07.720.1	772.353.291
8.10.08	535.134.102
8.10.09	237.219.189
8.10.10	316.861.568
8.10.11	455.491.723
8.10.12	45.652.597
8.10.13	704.277.141
8.10.14	22.423.553
8.10.15	-1.610.616
8.10.16	19.571.510
8.10.17.720.1	586
8.10.18	1.122.824.976
8.10.19	34.640.440
8.10.20	

## Nr11. [ Staat betreffende de personeelsleden in dienst.

CATEGORIEËN	Codes	Afgesloten boekjaar			Vorig boekjaar verenigd		
		Totaal aantal op afsluitingsdatum	Gemiddeld personeelsbestand (*)	Aantal gepresteerde uren	Totaal aantal op afsluitingsdatum	Gemiddeld personeelsbestand (*)	Aantal gepresteerde uren
		1	2	3	4	5	6
Personneel onder arbeids- of stageovereenkomst (**)	8.11.1	1.031	1.007	1.434.651	1.077	1.063	1.501.505
Uitzendkrachten of personen ter beschikking gesteld van de onderneming	8.11.2		19	29.178		6	9.668
TOTAAL	8.11.3	1.031	1.026	1.463.829	<b>1.077</b>	<b>1.069</b>	<b>1.511.173</b>

(\*) Het gemiddeld personeelsbestand wordt berekend in voltijdse equivalenten overeenkomstig artikel 12, § 1 van het koninklijk besluit van 12 september 1983 tot uitvoering van de wet van 17 juli 1975 op de boekhouding en de jaarrekening van de ondernemingen.

(\*\*) Het personeel onder arbeids- of stageovereenkomst bestaat uit de werknemers ingeschreven in het personeelsregister en verbonden met de onderneming door een arbeidsovereenkomst of een stageovereenkomst zoals bedoeld door het koninklijk besluit nr. 230 van 21 december 1983.]

[ Aldus gewijzigd bij artikel 10, § 1 van het koninklijk besluit van 4 augustus 1996.]

**Nr.12.Staat betreffende het geheel van de administratie- en beheerskosten, uitgesplitst volgens aard.**

(Een asteriks (\*) rechts van de inhoud van een post of een sub-post duidt op het bestaan van een definitie of een verklarende nota in hoofdstuk III van de bijlage bij het huidige besluit)

Benaming	Codes	Bedragen
I. Personeelskosten*	8.12.1	87.150.371
1. a)Bezoldigingen	8.12.111	61.184.163
b)Pensioenen	8.12.112	4.625.650
c)Andere rechtstreekse sociale voordelen	8.12.113	2.495.744
2.Patronale bijdragen voor sociale verzekeringen	8.12.12	17.554.346
3.Patronale toelagen en premies voor buitenwettelijke verzekeringen	8.12.13	5.640.761
4.Andere personeelsuitgaven	8.12.14	1.823.483
5.Voorzieningen voor pensioenen, bezoldigingen en sociale lasten	8.12.15	-7.708.649
a)Dotaties (+)	8.12.15.1	8.793.260
b)Bestedingen en terugnemingen (-)	8.12.15.2	( 16.501.909 )
[6. Uitzendkrachten of personen ter beschikking gesteld van de onderneming	8.12.16 ]	1.534.873
II. Diverse goederen en diensten*	8.12.2	41.507.091
III. Afschrijvingen en waardeverminderingen op immateriële en materiële activa, andere dan de beleggingen*	8.12.3	1.654.275
IV. Voorzieningen voor overige risico's en lasten*	8.12.4	957.401
1.Dotaties (+)	8.12.41	1.343.883
2.Bestedingen en terugnemingen (-)	8.12.42	( 386.482 )
V.Overige lopende lasten*	8.12.5	7.865.946
1.Fiscale bedrijfskosten*	8.12.51	3.024.109
a)Onroerende voorheffing	8.12.511	1.910.641
b)Overige	8.12.512	1.113.468
2.Bijdragen gestort aan openbare instellingen*	8.12.52	744.179
3.Theoretische kosten*	8.12.53	4.097.658
4.Overige	8.12.54	
VI.Teruggewonnen administratiekosten en overige lopende opbrengsten (-)	8.12.6	( 12.727.414 )
1.Teruggewonnen administratiekosten	8.12.61	12.704.099
a)Ontvangen vergoedingen voor beheersprestaties van collectieve pensioenfondsen voor rekening van derden	8.12.611	
b)Overige*	8.12.612	12.704.099
2.Overige lopende opbrengsten.	8.12.62	23.315
TOTAAL	8.12.7	126.407.670

Aldus gewijzigd bij artikel 10, § 2 van het koninklijk besluit van 4 augustus 1996.

A/ RCB574

B/

C/

0403258197

2010-12-31

00097

EUR

21

**Nr.13. Overige opbrengsten, overige kosten.**

A. Uitsplitsing van de OVERIGE OPBRENGSTEN (post 7. van de niet-technische rekening), indien het om belangrijke bedragen gaat.

Overige

B. Uitsplitsing van de OVERIGE KOSTEN (post 8. van de niet-technische rekening), indien het om belangrijke bedragen gaat.

Waardeverminderingen

Overige

Bedragen	
	99.260
	14.196
	62.908

A/ RCB574

B/

C/

0403258197

2010-12-31

00097

EUR

22

**Nr.14. Uitzonderlijke resultaten.**

A. Uitsplitsing van de UITZONDERLIJKE OPBRENGSTEN (post 11. van de niet-technische rekening), indien het om belangrijke bedragen gaat.

B. Uitsplitsing van de ANDERE UITZONDERLIJKE KOSTEN (post 12. van de niet-technische rekening), indien het om belangrijke bedragen gaat.

Voorziening voor brugpensioenen

Bedragen
1.754.214

**Nr.15. Belastingen op het resultaat**

## A. UITSPLITSING VAN DE POST 15 a) 'Belastingen':

## 1. Belastingen op het resultaat van het boekjaar:

- a. Voorafbetalingen en terugbetaalbare voorheffingen
- b. Andere verrekenbare bestanddelen
- c. Overschot van de voorafbetalingen en/of van de geactiveerde terugbetaalbare voorheffingen (-)
- d. Geraamde belastingsupplementen (opgenomen onder post G.V.1.a) van de passiva)

## 2. Belastingen op het resultaat van vorige boekjaren :

- a) Verschuldigde of betaalde belastingsupplementen :
- b) Geraamde belastingsupplementen (opgenomen onder post G.V.1.a) van de passiva) of belasting-supplementen waarvoor een voorziening werd gevormd (opgenomen onder post E.II.2) van de passiva)

Codes	Bedragen
8.15.1.634	540.354
8.15.1.634.1	540.354
8.15.1.634.11	1.519.992
8.15.1.634.12	540.354
8.15.1.634.13	( 1.519.992 )
8.15.1.634.14	
8.15.1.634.2	0
8.15.1.634.21	
8.15.1.634.22	

**Nr. 15. Belastingen op het resultaat.**

- B. BELANGRIJKSTE OORZAKEN VAN DE VERSCHILLEN TUSSEN DE WINST VOOR BELASTINGEN, zoals deze blijkt uit de jaarrekening, EN DE GERAAMDE BELASTBARE WINST, met bijzondere vermelding van die welke voortspruiten uit het tijdsverschil tussen de vaststelling van de boekwinst en de fiscale winst (in de mate waarin het resultaat van het boekjaar op belangrijke wijze werd beïnvloed op het stuk van de belastingen).

	Bedragen
Verworpen uitgaven	3.688.324
Meerwaarden en terugneming van waardeverminderingen op aandelen	-30.299.324
Minderwaarden en waardeverminderingen op aandelen	13.574.525
Notionele intresten	-11.734.456
Belaste reserves	-11.503.204

- C. INVLOED VAN DE UITZONDERLIJKE RESULTATEN OP DE BELASTINGEN OP HET RESULTAAT VAN HET BOEKJAAR

**Nr. 15. Belastingen op het resultaat (vervolg en slot).**

D.BRONNEN VAN BELASTINGLATENTIES (in de mate waarin deze informatie belangrijk is om een inzicht te verkrijgen in de financiële positie van de onderneming).

## 1. Actieve latenties

- Gecumuleerde fiscale verliezen die aftrekbaar zijn van latere belastbare winsten
- Belaste reserves eind 2010

## 2. Passieve latenties

Codes	Bedragen
8.15.4.1	246.730.753
8.15.4.11	143.484.858
	103.245.895
8.15.4.2	0

**Nr.16. Andere taken en belastingen ten laste van derden.**

## A. Taksen :

1.Taksen op verzekeringsovereenkomsten ten laste van derden

2.Andere taken ten laste van de onderneming

## B. De ingehouden bedragen ten laste van derden bij wijze van :

1.Bedrijfsvoorheffing

2.Roerende voorheffing (op dividenden)

Codes	Bedragen van het boekjaar	Bedragen van het vorige boekjaar
8.16.11	71.057.347	70.132.134
8.16.12	5.283.224	1.239.288
8.16.21	43.478.396	50.905.979
8.16.22	0	0

**Nr.17. Niet in de balans opgenomen rechten en verplichtingen (art. 14).**

(Een asteriks (\*) rechts van de inhoud van een post of een sub-post duidt op het bestaan van een definitie of een verklarende nota in hoofdstuk III van de bijlage bij het besluit van 17/11/1994)

	Codes	Bedragen
A. Zekerheden door derden gesteld of onherroepelijk beloofd voor rekening van de onderneming* :	8.17.00	1.025.430.567
B. Persoonlijke zekerheden door de onderneming gesteld of onherroepelijk beloofd voor rekening van derden*	8.17.01	
C. Zakelijke zekerheden door de onderneming gesteld of onherroepelijk beloofd op haar eigen middelen als zekerheid van de rechten en verplichtingen* :		
a) van de onderneming :	8.17.020	4.271.556
b) van derden :	8.17.021	
D. Ontvangen zekerheden* (andere dan in baar geld) :		
a) effecten en waarden van herverzekeraars (CFR. Hoofdstuk III, Omschrijving en toelichting : actiefposten C.III.1 en 2 en passiefpost F :	8.17.030	65.048.310
b) overige :	8.17.031	
E. Termijnverrichtingen* :		
a)Verrichtingen op effecten (aankopen) :	8.17.040	103.994.959
b)Verrichtingen op effecten (verkopen) :	8.17.041	
c)Verrichtingen op vreemde valuta (te ontvangen) :	8.17.042	
d)Verrichtingen op vreemde valuta (te leveren) :	8.17.043	22.227.211
e)Verrichtingen op rente (aankopen, ...) :	8.17.044	
f)Verrichtingen op rente (verkopen, ...) :	8.17.045	
g)Overige verrichtingen (aankopen, ...) :	8.17.046	4.104.968
h)Overige verrichtingen (verkopen, ...) :	8.17.047	1.500.000
F. Goederen en waarden van derden gehouden door de onderneming* :	8.17.05	3.701.595



## Nr.18. Betrekkingen met verbonden ondernemingen en met ondernemingen waarmee een deelnemingsverhouding bestaat

Betrokken balansposten	Codes	Verbonden ondernemingen		Ondernemingen waarmee een deelnemingsverhouding bestaat	
		Afgesloten boekjaar	Vorig boekjaar	Afgesloten boekjaar	Vorig boekjaar
- C II.Beleggingen in verbonden ondernemingen en deelnemingen	8.18.222	98.180.831	35.294.999	521.000	521.000
1 + 3 Deelnemingen	8.18.222.01	76.010.834	12.124.999	521.000	521.000
2 + 4 Bons, obligaties en vorderingen	8.18.222.02	22.169.997	23.170.000	0	0
- achtergestelde	8.18.222.021	0	0	0	0
- overige	8.18.222.022	22.169.997	23.170.000	0	0
- D. II.Beleggingen in verbonden ondernemingen en deelnemingen	8.18.232	0	0	0	0
1 + 3 Deelnemingen	8.18.232.01	0	0	0	0
2 + 4 Bons, obligaties en vorderingen	8.18.232.02	0	0	0	0
- achtergestelde	8.18.232.021	0	0	0	0
- overige	8.18.232.022	0	0	0	0
- E. Vorderingen	8.18.41	4.837.913	6.585.370	0	0
I. Vorderingen uit hoofde van rechtstreekse verzekeringsverrichtingen	8.18.411	3.650.522	5.999.103	0	0
II. Vorderingen uit hoofde van herverzekeringsverrichtingen	8.18.412	658.715	86.246	0	0

## Nr.18. Betrekkingen met verbonden ondernemingen en met ondernemingen waarmee een deelnemingsverhouding bestaat

Betrokken balansposten	Codes	Verbonden ondernemingen		Ondernemingen waarmee een deelnemingsverhouding bestaat	
		Afgesloten boekjaar	Vorig boekjaar	Afgesloten boekjaar	Vorig boekjaar
III. Overige vorderingen	8.18.413	528.676	500.021	0	0
- B. Achtergestelde schulden	8.18.12	0	0	0	0
- G. Schulden	8.18.42	1.406.277	1.734.851	0	0
I. Schulden uit hoofde van rechtstreekse verzekeringsverrichtingen	8.18.421	764.128	1.007.661	0	0
II. Schulden uit hoofde van herverzekeringsverrichtingen	8.18.422	642.149	726.896	0	0
III. Niet-achtergestelde obligatieneringen	8.18.423	0	0	0	0
IV. Schulden ten aanzien van kredietinstellingen	8.18.424	0	0	0	0
V. Overige schulden	8.18.425	0	294	0	0

**Nr.18. Betrekkingen met verbonden ondernemingen en met ondernemingen waarmee een deelnemingsverhouding bestaat (vervolg en slot).**

	Codes	Verbonden ondernemingen	
		Afgesloten boekjaar	Vorig boekjaar
- Door de onderneming gestelde of onherroepelijk beloofde <b>PERSOONLIJKE EN ZAKELIJKE ZEKERHEDEN</b> als waarborg voor schulden of verplichtingen van verbonden ondernemingen	8.18.50	0	0
- Door verbonden ondernemingen gestelde of onherroepelijk beloofde <b>PERSOONLIJKE EN ZAKELIJKE ZEKERHEDEN</b> als waarborg voor schulden of verplichtingen van de onderneming	8.18.51	0	1.388.000
- Andere betekenisvolle financiële verplichtingen	8.18.52	0	0
- Opbrengsten van terreinen en gebouwen	8.18.53	0	0
- Opbrengsten van andere beleggingen	8.18.54	0	0

**Nr.19. Financiële betrekkingen met :**

A.bestuurders en zaakvoerders;

B.natuurlijke of rechtspersonen die de onderneming rechtstreeks of onrechtstreeks controleren zonder verbonden ondernemingen te zijn;

C.andere ondernemingen welke door de sub. B vermelde personen rechtstreeks gecontroleerd worden.

1.Uitstaande vorderingen op deze personen

2.Waarborgen toegestaan in hun voordeel

3.Andere betekenisvolle verplichtingen aangeaan in hun voordeel

4.Rechtstreekse en onrechtstreekse bezoldigingen en ten laste van de resultatenrekening toegekende

- aan bestuurders en zaakvoerders

- aan oud-bestuurders en oud-zaakvoerders

Codes	Bedragen
8.19.1	
8.19.2	
8.19.3	
8.19.41	
8.19.42	2.929.173

- Voornaamste voorwaarden betreffende de bovenvermelde posten 1., 2. en 3.

**Nr.19bis. Financiële betrekkingen met :**

De Commissaris(sen) en de personen met wie hij (zij) verbonden is (zijn)

1. Bezoldiging van de commissaris(sen)
2. Bezoldiging voor uitzonderlijke werkzaamheden of bijzondere opdrachten uitgevoerd binnen de vennootschap door de commissaris(sen)
  - Andere controleopdrachten
  - Belastingadviesopdrachten
  - Andere opdrachten buiten de revisorale opdrachten
3. Bezoldiging voor uitzonderlijke werkzaamheden of bijzondere opdrachten uitgevoerd binnen de vennootschap door personen met wie de commissaris(sen) verbonden is (zijn)
  - Andere controleopdrachten
  - Belastingadviesopdrachten
  - Andere opdrachten buiten de revisorale opdrachten

Codes	Bedragen
8.19.5	492000
8.19.6	33876
8.19.61	8000
8.19.62	25876
8.19.63	
8.19.7	0
8.19.71	
8.19.72	
8.19.73	

Vermeldingen in toepassing van het artikel 133, paragraaf 6 van het Wetboek van vennootschappen

**Nr.20. Waarderingsregels.**

(Deze staat wordt onder meer beoogd in de artikelen : 12bis, § 5 ; 15 ; 19, 3de lid ; 22bis, 3de lid ; 24, 2de lid ; 27, 1°, laatste lid en 2°, laatste lid ; 27bis, § 4, laatste lid ; 28, § 2, 1ste en laatste lid ; 34, 2de lid ; 34quinquies, 1ste lid ; 34sexies, 6°, laatste lid ; 34septies, § 2 en door Hoofdstuk III. 'Omschrijving en toelichting', Afdeling II, post 'Theoretische huur'.)

A.Regels die gelden voor de waardering van inventarissen (behalve de beleggingen van de actiefpost D)

**1.Vorming en aanpassing van de afschrijvingen****ACTIEF****B. IMMATERIËLE ACTIVA****I. Oprichtingskosten**

In principe worden deze kosten geboekt in de resultatenrekening van het boekjaar gedurende de welke zij gemaakt of ingezet worden.

De raad van bestuur kan beslissen deze kosten te activeren en ze af te schrijven over een periode van maximaal vijf jaar.

**II. Immateriële vaste activa****a) Goodwill en inbrengmeerwaarden**

Deze activa worden geboekt overeenkomstig de definities van hoofdstuk III, sectie I, B2, van het koninklijk besluit van 17 november 1994 betreffende de jaarrekening van verzekeringsondernemingen.

Deze activa worden afgeschreven over een duur die afhankelijk is van de aard en de rentabiliteit van de activa.

**b) Andere**

Deze vaste activa worden geboekt tegen hun aanschaffingswaarde, hun vervaardigingsprijs of hun inbrengwaarde, na aftrek van de gecumuleerde waarde van de afschrijvingen en waardeverminderingen die eventueel werden doorgevoerd.

Deze activa worden afgeschreven over perioden die overeenstemmen met hun geraamde gebruiksduur.

**C. BELEGGINGEN****I. Terreinen en gebouwen**

De waarderingsregels voor terreinen en gebouwen gebruikt voor maatschappelijke en beleggingsdoeleinden werden opgesteld overeenkomstig de internationale boekhoudnorm IAS 16.

Een verwerving wordt als actief geboekt, wanneer het waarschijnlijk is dat de toekomstige economische voordelen verbonden aan het actief, aan de onderneming zal toekomen en dat de kostprijs van het actief op een betrouwbare wijze bepaald kan worden.

De weerhouden waarderingsregel is die van de "historisch afschrijvingskost".

Dit houdt in :

- opdeling per component
- definiëren van een afschrijvingsplan per component
- waardeverminderingstest.

Deze activa worden geboekt tegen hun aanschaffingsprijs, hun vervaardigingsprijs of hun inbrengwaarde, inclusief de direct toewijsbare kosten (registratierechten, BTW, ereloon van notaris, ...), na aftrek van de gecumuleerde waarde van afschrijvingen en van de waardeverminderingen die eventueel werden doorgevoerd op de terreinen en gebouwen.

Iedere constructie is onderverdeeld in 6 componenten :

- structuur en dragende gevels
- ramen en niet-dragende gevels, daken en terrassen, interne constructies
- verwarming, loodgieterij, elektriciteit
- centraal technisch beheer, brandveiligheid en veiligheid
- liften
- inrichting voor verhuur.

Latere investeringen worden toegewezen aan één of meerdere componenten.

De bebouwde en onbebouwde gronden (met inbegrip van bijkomende kosten) worden niet afgeschreven.

De afschrijvingstermijnen van de componenten zijn :

- structuur en dragende gevels : over het algemeen van 40 tot 60 jaar in functie van de gebruikte materialen, met een restwaarde van 5%
- ramen en niet-dragende gevels, daken en terrassen, interne constructies : 40 jaar
- verwarming, loodgieterij, elektriciteit : 25 jaar
- centraal technisch beheer, brandveiligheid en veiligheid : 15 jaar
- liften : 30 jaar
- inrichting voor verhuur : volgens de looptijd van het huurcontract.

De componenten worden lineair afgeschreven. Bijkomende of uitzonderlijke afschrijvingen worden geboekt tengevolge hun ontaarding of van gewijzigde economische of technologische omstandigheden, als hun boekwaarde de gebruikswaarde overschrijdt.

II. Beleggingen in verbonden ondernemingen en deelnemingen

a) Aandelen en deelnemingen

Deze activa worden geboekt tegen hun aanschaffings- of inbrengprijs, inclusief de bijkomende kosten, na aftrek van de toegepaste nettowaardeverminderingen.

b) Vastrentende effecten

De vastrentende effecten worden gewaardeerd tegen hun aanschaffingswaarde, inclusief de bijkomende kosten. Wanneer echter

de bij de aanschaffing berekende actuariële opbrengst - met inachtneming van hun terugbetalingswaarde op de vervaldag - verschilt van de nominale waarde, wordt het verschil tussen de aanschaffingswaarde en de terugbetalingswaarde prorata temporis over de nog niet verstreken looptijd van de effecten in de resultatenrekening geboekt als door deze effecten opgeleverd rentevestigend element en wordt naar gelang van het geval toegerekend als waardevermeerdering of waardevermindering op de aanschaffingswaarde van de effecten.

De boeking van dit verschil geschiedt op grond van de geactualiseerde waarde, rekening houdend met de actuariële opbrengst bij de aanschaffing.

c) Vorderingen en overige

Deze activa worden geboekt tegen hun aanschaffings- of inbrengprijs na aftrek van de eventueel erop toegepaste nettowaardeverminderingen, met uitsluiting van de bijkomende kosten die geboekt worden als financiële kosten.

III. Overige financiële beleggingen

a) Aandelen en deelnemingen

Deze activa worden geboekt tegen hun aanschaffings- of inbrengprijs, inclusief de bijkomende kosten, na aftrek van de toegepaste nettowaardeverminderingen.

b) Vastrentende effecten

De vastrentende effecten worden gewaardeerd tegen hun aanschaffingswaarde, inclusief de bijkomende kosten. Wanneer echter de bij de aanschaffing berekende actuariële opbrengst - met inachtneming van de terugbetalingswaarde op de vervaldag - verschilt van de nominale waarde, wordt het verschil tussen de aanschaffingswaarde en de terugbetalingswaarde prorata temporis over de nog niet verstreken looptijd van de effecten in de resultatenrekening geboekt als door deze effecten opgeleverd rentevestigend element en wordt naar gelang van het geval toegerekend als waardevermeerdering of waardevermindering op de aanschaffingswaarde van de effecten.

De boeking van dit verschil geschiedt op grond van de geactualiseerde waarde, rekening houdend met de actuariële opbrengst bij de aanschaffing.

c) Vorderingen en overige

Deze activa worden geboekt tegen hun aanschaffings- of inbrengprijs, na aftrek van de eventueel erop toegepaste nettowaardeverminderingen, met uitsluiting van de bijkomende kosten die geboekt worden als financiële kosten.

IV. Deposito's bij cederende ondernemingen

Deze deposito's worden geboekt tegen hun nominale waarde, na aftrek van de eventuele doorgevoerde waardeverminderingen.

E. VORDERINGEN

Deze vorderingen worden geboekt tegen hun nominale waarde, na aftrek van de eventuele doorgevoerde waardeverminderingen.

F. OVERIGE ACTIVABESTANDDELEN

### I. Materiële activa

Deze activa worden geboekt tegen hun aanschaffingswaarde, hun vervaardigingsprijs of hun inbrengwaarde, inclusief alle bijkomende kosten.

Deze aanschaffingswaarden worden als volgt afgeschreven :

1. Kantoomaterieel : tien jaar in principe
2. Kantoormeubelen : tien jaar in principe
3. Elektronisch en informaticamaterieel: twee tot vijf jaar in principe
4. Software : één tot vijf jaar in principe
5. Rollend materieel : vier jaar in principe
6. Telecommunicatiematerieel : twee tot vijf jaar in principe
7. Andere vaste activa : twee tot tien jaar in principe

Deze materiële vaste activa mogen het voorwerp uitmaken van een plan van versnelde afschrijvingen, indien de wettelijke bepalingen zulks toelaten. Er wordt overgegaan tot aanvullende of uitzonderlijke afschrijvingen wanneer hun boekhoudkundige waarde, ingevolge hun ontwaarding of wegens de wijziging van economische of technologische omstandigheden, hoger is dan hun gebruikswaarde.

### II. Beschikbare waarden

Deze activa worden geboekt tegen hun nominale waarde of hun aanschaffingswaarde, na aftrek van de waardeverminderingen die eventueel werden doorgevoerd.

### III. Eigen aandelen

Deze activa worden geboekt tegen aanschaffingswaarde, na aftrek van de waardeverminderingen die eventueel werden doorgevoerd.

### IV. Overige

Deze activa worden geboekt tegen hun nominale waarde of hun aanschaffingswaarde, na aftrek van de waardeverminderingen die eventueel werden doorgevoerd.

### PASSIEF

#### F. DEPOSITO'S ONTVANGEN VAN HERVERZEKERAARS

Deze deposito's worden tegen hun nominale waarde geboekt.

#### G. SCHULDEN

Deze schulden worden tegen hun nominale waarde geboekt.

## 2. Waardeverminderingen

De waardeverminderingen worden via de resultatenrekening teruggenomen indien zij overbodig geworden zijn. Voor de roerende waarden worden de sedert 1 januari 1976 geboekte waardeverminderingen teruggenomen indien zij wegens de verhoogde

noteringen overbodig geworden zijn.

### C. Beleggingen

#### I. Terreinen en gebouwen

In geval van minderwaarde of duurzame waardevermindering, maken de terreinen en/of de gebouwen het voorwerp uit van een waardevermindering ten belope van dat bedrag.

#### II. Beleggingen in verbonden ondernemingen en deelnemingen

##### a) Aandelen en deelnemingen

Op het einde van ieder boekjaar gaat de raad van bestuur over tot de waardering van de effecten, om eventuele waardeverminderingen of terugnemingen van waardeverminderingen door te voeren.

Deze waardering geschiedt als volgt :

Genoteerde effecten :

Een waardevermindering wordt als zeker en duurzaam beschouwd, wanneer de marktwaarde onafgebroken gedurende een termijn van 6 maanden, 20% lager was dan de aanschaffingsprijs.

In dat geval, indien de onderneming de intentie en de geschiktheid heeft om de effecten te behouden, wordt er een te innen waarde berekend in functie van de termijn waarin de effecten behouden worden. Een waardevermindering wordt geboekt om de waarde van het effect terug te brengen tot de te innen waarde. De te innen waarde wordt enerzijds bepaald op basis van financiële analyses met meerdere criteria of anderzijds door een vereenvoudigde formule, die de marktwaarde kapitaliseert in functie van de beoogde termijn waarin de effecten behouden worden, op basis van een risicovrije rentevoet verhoogd met een risicopremie.

Indien de onderneming niet de intentie en/of de geschiktheid heeft om de effecten te behouden, zal er een waardevermindering geboekt worden om de effecten te waarden aan de laatste beurskoers van het boekjaar.

Niet-genoteerde effecten :

Er wordt een afzonderlijke waardering verricht ten einde de toestand, de rentabiliteit en de vooruitzichten van de onderneming waarin de deelnemingen worden aangehouden, zo goed mogelijk weer te geven.

Wanneer de aldus geschatte waarde lager ligt dan de boekhoudkundige waarde, wordt een waardevermindering geboekt.

##### b) Vastrentende effecten

Nihil.

##### c) Vorderingen en overige

Op het einde van ieder boekjaar gaat de raad van bestuur over tot de waardering van de activa, om eventuele waardeverminderingen of terugnemingen van waardeverminderingen door te voeren.

III. Overige financiële beleggingen

a) Aandelen en deelnemingen

Op het einde van ieder boekjaar gaat de raad van bestuur over tot de waardering van de effecten, om eventuele waardeverminderingen of terugnemingen van waardeverminderingen door te voeren.

Deze waardering gebeurt als volgt :

Genoteerde effecten :

Een waardevermindering wordt als zeker en duurzaam beschouwd, wanneer de marktwaarde onafgebroken gedurende een termijn van 6 maanden, 20% lager was dan de aanschaffingsprijs.

In dat geval, indien de onderneming de intentie en de geschiktheid heeft om de effecten te behouden, wordt er een te innen waarde berekend in functie van de termijn waarin de effecten behouden worden. Een waardevermindering wordt geboekt om de waarde van het effect terug te brengen tot de te innen waarde. De te innen waarde wordt enerzijds bepaald op basis van financiële analyses met meerdere criteria of anderzijds door een vereenvoudigde formule, die de marktwaarde kapitaliseert in functie van de beoogde termijn waarin de effecten behouden zullen worden, op basis van een risicovrije rentevoet verhoogd met een risicopremie. Indien de onderneming niet de intentie en/of de geschiktheid heeft om de effecten te behouden, zal er een waardevermindering geboekt worden om de effecten te waarderen aan de laatste beurskoers van het boekjaar.

Niet-genoteerde effecten :

Er wordt een afzonderlijke waardevermindering verricht teneinde de toestand, de rentabiliteit en de vooruitzichten van de onderneming waarin de deelnemingen worden aangehouden, zo goed mogelijk weer te geven.

Wanneer de aldus geraamde waarde lager ligt dan de boekhoudkundige waarde, wordt een waardevermindering geboekt.

b) Vastrentende effecten

Voor de vastrentende effecten wordt een waardevermindering als zeker en duurzaam beschouwd, wanneer de marktwaarde onafgebroken gedurende een termijn van 6 maanden, 20% lager was dan de aanschaffingsprijs en waarvan deze waardevermindering te wijten is aan een kredietrisico (tekortkoming van de emittent).

De obligaties bestemd voor thesauriebelegging en de andere vastrentende effecten bestemd voor thesauriebeleggingen, maken het voorwerp uit van waardeverminderingen wanneer hun marktwaarde lager ligt dan de waarde die verkregen wordt door toepassing van de voorschriften van het koninklijk besluit van 17 november 1994 betreffende de jaarrekening van verzekeringsondernemingen.

c) Vorderingen en overige

Op het einde van ieder boekjaar gaat de raad van bestuur over tot de waardering van de activa, om eventuele waardeverminderingen of

terugnemingen van waardeverminderingen door te voeren.

IV. Deposito's bij cederende ondernemingen

Er wordt een waardevermindering toegepast, wanneer de terugbetaling geheel of gedeeltelijk onzeker of in gevaar is.

D. BIS DEEL VAN DE HERVERZEKERAARS IN DE TECHNISCHE VOORZIENINGEN

Op dat deel worden waardeverminderingen geboekt in geval van vaststaand of waarschijnlijk onvermogen van de herverzekeraar.

E. VORDERINGEN

Er wordt een waardevermindering toegepast, wanneer de terugbetaling geheel of gedeeltelijk onzeker of in gevaar is.

### 3. Voorzieningen voor risico's en kosten

Bij afsluiten van elk boekjaar bepaalt de raad van bestuur met voorzichtigheid, oprechtheid en goede trouw de aan te leggen voorzieningen tot dekking van alle waarschijnlijke of vaststaande risico's en kosten waarvan het bedrag alleen maar kan worden geraamd.

De voorzieningen betreffende de vorige boekjaren worden geregeld herzien; zij worden via de resultatenrekening teruggenomen indien zij overbodig geworden zijn.

De verbintenissen betreffende het pensioenplan van het type "te bereiken doel" worden geboekt in overeenstemming met de internationale boekhoudkundige regels van de International Accounting Standard 19.

### 4. Technische voorzieningen

C. TECHNISCHE VOORZIENINGEN

Deze voorzieningen worden met omzichtigheid en oprechtheid berekend, met inachtneming van de door de controleoverheid voorgeschreven wettelijke en reglementaire bepalingen, op grond van de contractuele overeenkomsten inzake herverzekering.

I. Voorziening voor niet-verdiende premies en lopende risico's

Voor niet-verdiende premies, zonder de commissielonen en de overeenstemmende beheerskosten, wordt een reserve gevestigd in verhouding tot de nog te lopen tijd van de risicoperiode die door de premie wordt gedekt. Wanneer blijkt dat sommige verzekerde risico's in de komende boekjaren een schadelast kunnen meebrengen die hoger ligt dan het uitgestelde premiegedeelte, wordt een aanvullende reserve voor verzwaarde sinistraliteit gevestigd.

II. Voorzieningen voor "levensverzekeringen"

De kapitalisatievoorzieningen van de levensverzekeringen worden samengesteld door het verschil te maken van de verbintenissen op inventarisbasis. Ze zijn niet geïllimeriseerd en bevatten het gedeelte van de inventarispremies dat nog niet opgebruikt is door het risico.

III. Voorziening voor te betalen schaden

De voorziening voor te betalen schaden omvat de geraamde kostprijs en de overeenstemmende beheerskosten van alle niet-geregelde schadegevallen, ongeacht of zij al dan niet werden aangegeven.

De technische voorzieningen betreffende de in herverzekering geaccepteerde zaken van de vroegere in run-off verkerende portefeuille van Assubel Leven n.v., worden geboekt op grond van de informatie vanwege de cedenten, met name de Amerikaanse verzekerings- en herverzekeringsmaatschappijen.

Overigens wordt er een bijkomende provisie geboekt in het vooruitzicht van laattijdige aangiften en ook om het hoofd te bieden aan een ongunstige evolutie die zou kunnen ontstaan uit de aangegeven zaken. Deze provisie wordt aangelegd aan de hand van de reserveringsmethodes of -principes die algemeen aangewend worden door de maatschappijen die het meest blootstaan aan dergelijk risico.

V. Voorziening voor egalisatie en catastrofes

De voorziening voor egalisatie en catastrofes wordt overeenkomstig de mededeling D151 van de Controledienst voor de Verzekeringen samengesteld om de onderneming te behoeden voor de risico's van catastrofes, voornamelijk in brand (storm, aardbeving, grondverzakking,...), in nucleaire risico's en in burgerlijke aansprakelijkheid onderneming.

#### 5. Herwaarderingen

Er wordt niet overgegaan tot herwaardering van activa, ook al doet hun waardering meerwaarden blijken.

#### 6. Andere

##### DIVERSE BEPALINGEN

##### A. ARBITRAGEVERRICHTINGEN

Wanneer er vastrentende effecten gerealiseerd worden in het kader van arbitrageverrichtingen, worden de bepalingen van artikel 27bis, § 4 in hoofdstuk III, afdeling 3, van het koninklijk besluit van 17 november 1994 betreffende de jaarrekening van verzekeringsondernemingen, toegepast.

##### B. GRONDSLAGEN VAN OMREKENING VAN ELEMENTEN IN DE JAARREKENING DIE UITGEDRUKT ZIJN OF AANVANKELIJK UITGEDRUKT WAREN IN VREEMDE VALUTA

##### B.1. Niet-monetaire bestanddelen

De in vreemde valuta uitgedrukte activa en passiva worden gewaardeerd op grond van de wisselkoers van de dag van de verrichting of van een dicht in de buurt liggende koers, of desgevallend op grond van de wisselkoers tegen dewelke de betrokken munt verkocht werd.

De raad van bestuur mag echter met voorzichtigheid, oprechtheid en goede trouw een andere koers bepalen.

#### B.2. Monetaire bestanddelen

De monetaire bestanddelen in vreemde valuta worden omgezet in Euro, door toepassing van de contantkoers op de afsluitingsdatum van de rekeningen.

Het saldo van de negatieve verschillen die voortvloeien uit de omzetting van de monetaire bestanddelen - andere dan de technische provisies - uitgedrukt in vreemde valuta, wordt als last geboekt in de resultatenrekening.

Het saldo van de positieve verschillen die voortvloeien uit de omzetting van de monetaire bestanddelen - andere dan de technische provisies - uitgedrukt in vreemde valuta, wordt opgenomen in de overlopende rekeningen als over te dragen opbrengst.

Als de onderneming evenwel te lijden heeft onder een groot negatief verschil dat voortvloeit uit de omzetting van de technische provisies uitgedrukt in vreemde valuta, mag ze het positief verschil dat voortvloeit uit de omzetting van de voor de dekking van de technische provisies in deviezen aangewende bestanddelen als opbrengst boeken in de resultatenrekening.

#### C. WIJZE VAN BOEKING IN DE JAARREKENING VAN DE VERSCHILLEN BIJ VALUTACONVERSIE

Deze verschillen worden in de resultatenrekeningen "technische rekening niet-levensverzekering", "technische rekening levensverzekering" en "niet-technische rekening" naar gelang van het geval geboekt als "opbrengsten van beleggingen" of als "beleggingslasten".

#### D. OPERATIE VAN TOEGEWEEZEN DEKKING

De resultaten die voortkomen uit de operaties van toegewezen dekking, zoals nader bepaald in art. 27 ter en 36 sexies van het K.B. van 17 november 1994 betreffende de jaarrekeningen van de verzekeringsondernemingen, worden symmetrisch met de boeking van de gedekte bestanddelen, in de resultatenrekening geboekt.

#### B.Regels die gelden voor de waardering van inventarissen voor wat betreft de beleggingen van de actiefpost D.

##### 1.Beleggingen andere dan terreinen en gebouwen

De activa worden in de balans opgenomen tegen hun actuele waarde.

Onder actuele waarde verstaat men de marktwaarde.

Voor beleggingen die op een officiële effectenbeurs worden genoteerd, wordt onder marktwaarde verstaan de waarde op de

balansdatum, of op de laatste dag van verhandeling vóór die datum.

Wanneer er een andere markt bestaat dan de bovengenoemde, verstaat men onder marktwaarde de gemiddelde prijs waartegen dergelijke beleggingen op de balansdatum of op de laatste dag van verhandeling vóór die datum zijn verhandeld.

Wanneer op de dag waarop de jaarrekening wordt opgesteld beleggingen zijn verkocht of het voornemen bestaat deze op korte termijn te verkopen, wordt de marktwaarde verminderd met de gemaakte of geraamde realisatiekosten.

De andere beleggingen worden gewaardeerd op basis van een voorzichtige schatting van de vermoedelijke opbrengstwaarde.

## 2. Terreinen en gebouwen

De activa worden in de balans opgenomen tegen hun actuele waarde.

Onder actuele waarde verstaat men de op de datum van waardering vastgestelde marktwaarde.

De marktwaarde wordt elk jaar bepaald door afzonderlijke waardering van elk terrein en van elk gebouw overeenkomstig een methode die algemeen erkend of aanvaard wordt door de Commissie voor het Bank-, Financie- en Assurantiewezen.

Wanneer op de dag waarop de jaarrekening wordt opgesteld, terreinen en gebouwen zijn verkocht of het voornemen bestaat deze op korte termijn te verkopen, wordt de marktwaarde verminderd met de gemaakte of geraamde realisatiekosten.

## 3. Andere

De activa worden in de balans opgenomen tegen hun actuele waarde.

Onder actuele waarde verstaat men de marktwaarde.

**Nr.21. Wijzigingen in de waarderingsregels (art. 16) (art. 17).**

A.Vermelding van de wijzigingen en hun verantwoordingen.

--

B.Verschil in raming dat uit de wijzigingen volgt (de eerste keer te vermelden bij de jaarrekening van het boekjaar tijdens hetwelk die wijzigingen werden uitgevoerd).

Betrokken posten en subposten (*)	Bedragen	Betrokken posten en subposten (*)	Bedragen

(\*) Met vermelding van de cijfers en letters betreffende de inhoud van de betrokken post of sub-post van de balans (voorbeeld : C.III.2. Obligaties en andere vastrentende effecten).

**Nr.22. Verklaring met betrekking tot de geconsolideerde jaarrekening.**

A. Inlichtingen te verstrekken door alle ondernemingen.

- De onderneming stelt op en publiceert, overeenkomstig het koninklijk besluit betreffende de geconsolideerde jaarrekening van verzekeringsondernemingen en herverzekeringsondernemingen, een geconsolideerde jaarrekening en een geconsolideerd jaarver

ja /neen (\*) : Nee

- De onderneming stelt noch een geconsolideerde jaarrekening, noch een geconsolideerd jaarverslag op, omwille van de volgende reden(en) (\*) :

\* de onderneming oefent, alleen of gezamenlijk, geen controle uit op één of meerdere filialen naar

Belgisch of buitenlands recht;

ja /neen (\*) : Nee

\* de onderneming is zelf een filiaal van een moederonderneming die een geconsolideerde jaarrekening opstelt en publiceert :

ja /neen (\*) : Ja

. Verantwoording van het vervullen van de voorwaarden voorzien in artikel 8, paragrafen 2 en 3 van het

koninklijk besluit van 6 maart 1990 betreffende de geconsolideerde jaarrekening van de ondernemingen :

L'Assemblée générale ordinaire du 23/04/2008 a approuvé la demande d'exemption de consolidation des comptes et du rapport de gestion pour les exercices 2009 & 2010. Allianz Belgium S.A. est filiale d'une entreprise-mère relevant du droit d'un Etat membre de la Communauté économique européenne qui établit, fait, contrôle et publie des comptes consolidés et un rapport consolidé de gestion en conformité avec les dispositions arrêtées par cet Etat membre en exécution de la directive 83/349/CEE du 13 juin 1983 du Conseil des Communautés européennes.

. Naam, volledig adres van de zetel en indien het een ondernemingen naar Belgisch recht betreft,

het B.T.W.-nummer of het nationaal nummer van de moederonderneming die de geconsolideerde jaarrekening opstelt en publiceert en voor dewelke de vrijstelling werd toegestaan :

**A/ RCB574**

**B/**

**C/**

**0403258197**

**2010-12-31**

**00097**

**EUR**

**46**

Allianz Holding  
Koeniginstrasse,28  
D 80802 München  
DEUTSCHLAND

---

\* Het overbodige schrappen.

**Nr.22. Verklaring met betrekking tot de geconsolideerde jaarrekening (vervolg en slot).**

B. Inlichtingen te verstrekken door de onderneming wanneer ze gemeenschappelijke filiale is.

. Naam, volledig adres van de zetel en indien het een onderneming naar Belgisch recht betreft,

het B.T.W.-nummer of het nationaal nummer van de moederonderneming(en) met de aanduiding of deze moederonderneming(en) een geconsolideerde jaarrekening waarin de jaarrekening door consolidatie werd opgenomen opstelt (opstellen) en publiceert (publiceren) (\*\*):

· Wanneer de moederonderneming(en) naar buitenlands recht is (zijn), de plaats waar de geconsolideerde jaarrekening, waarover sprake hierboven, kan worden bekomen (\*\*):

Allianz Holding Koeniginstrasse, 28 D 80802 München DEUTSCHLAND

---

(\*\*) Indien de rekeningen van de ondernemingen op verscheidene niveau's worden geconsolideerd, worden de inlichtingen enerzijds verstrekt voor het grootste geheel en anderzijds voor het kleinste geheel van de ondernemingen waarvan de onderneming deel uitmaakt als filiale en waarvoor de geconsolideerde jaarrekening wordt opgesteld en gepubliceerd.

A/ RCB574

B/

C/

0403258197

2010-12-31

00097

EUR

48

**Nr. 23. Bijkomende inlichtingen die de onderneming, op basis van het besluit van 17/11/94, moet verstrekken.**

De onderneming, in voorkomend geval, somt de bijkomende inlichtingen op, vereist :

- door de artikelen :

2bis. ; 4, 2de lid ; 10, 2de lid ; 11, 3de lid ; 19, 4de lid ; 22; 27bis, § 3, laatste lid ; 33, 2de lid ;

34sexies, § 1, 4° ; 39.

- in Hoofdstuk III, Afdeling I. van de toelichting :

voor de actiefposten C.II.1., C.II.3., C.III.7.c) en F.IV.

en

voor de passiefpost C.I.b) en C.IV.

## 4. SOCIALE BALANS

Nummers van de paritaire comités die bevoegd zijn voor de onderneming:

306 -----

## STAAT VAN DE TEWERKGESTELDE PERSONEN

## WERKNEMERS INGESCHREVEN IN HET PERSONEELSREGISTER

Tijdens het boekjaar en het vorig boekjaar	Codes	1. Voltijds	2. Deeltijds	3. Totaal (T) of totaal in voltijdse equivalenten (VTE)	4. Totaal (T) of totaal in voltijdse equivalenten (VTE)
		(boekjaar)	(boekjaar)	(boekjaar)	(vorig boekjaar)
Gemiddeld aantal werknemers.....	100	852,17	213,83	1.006,89 (VTE)	1.063,24 (VTE)
Aantal daadwerkelijk gepresteerde	101	1.213.158,60	221.492,70	1.434.651,30 (T)	1.501.504,70 (T)
Personeelskosten .....	102	64.986.030,85	11.909.346,69	76.895.377,54 (T)	75.005.128,83 (T)
Bedrag van de voordelen bovenop het loon .....	103			3.085.955,32 (T)	2.590.433,69 (T)

## Op de afsluitdatum van het boekjaar

## Aantal werknemers ingeschreven in het personeelsregister .....

## Volgens de aard van de arbeidsovereenkomst

	Codes	1. Voltijds	2. Deeltijds	3. Totaal in voltijdse equivalenten
Overeenkomst voor een onbepaalde tijd.....	110	816,00	214,00	971,62
Overeenkomst voor een bepaalde tijd.....	111	1,00	0,00	1,00
Overeenkomst voor een duidelijk omschreven werk.....	112			
Vervangingsovereenkomst.....	113			

## Volgens het geslacht

Mannen.....	120	497,00	45,00	530,60
lager onderwijs.....	1200	27,00	8,00	32,80
secundair onderwijs.....	1201	105,00	11,00	113,50
hoger niet-universitair onderwijs.....	1202	177,00	21,00	192,60
universitair onderwijs.....	1203	188,00	5,00	191,70
Vrouwen.....	121	320,00	169,00	442,02
lager onderwijs.....	1210	35,00	17,00	47,52
secundair onderwijs.....	1211	95,00	70,00	143,42
hoger niet-universitair onderwijs.....	1212	114,00	53,00	152,78
universitair onderwijs.....	1213	76,00	29,00	98,30

## Volgens de beroepscategorie

Directiepersoneel.....	130	19,00	1,00	19,80
Bedienden.....	134	798,00	213,00	952,82
Arbeiders.....	132			
Andere.....	133			

## UITZENDKRACHTEN EN TER BESCHIKING VAN DE ONDERNEMING GESTELDE PERSONEN

Tijdens het boekjaar	Codes	1. Uitzendkrachten	2. Ter beschikking van de onderneming gestelde personen
Gemiddeld aantal tewerkgestelde personen.....	150	18,82	
Aantal daadwerkelijk gepresteerde uren.....	151	29.178,00	
Kosten voor de onderneming .....	152	1.573.648,00	

**TABEL VAN DE PERSONEELSBEWEGINGEN TIJDENS HET BOEKJAAR**
**INGETREDEN**

	Codes	1. Voltijds	2. Deeltijds	3. Totaal in voltijdse equivalenten
<b>Aantal werknemers die tijdens het boekjaar in het personeels register werden ingeschreven .....</b>	205	174,00	6,00	177,73
<b>Volgens de aard van de arbeidsovereenkomst</b>				
Overeenkomst voor een onbepaalde tijd.....	210	53,00	3,00	55,40
Overeenkomst voor een bepaalde tijd.....	211	122,00	3,00	123,33
Overeenkomst voor een duidelijk omschreven werk.....	212			
Vervangingsovereenkomst.....	213			

**UITGETREDEN**

	Codes	1. Voltijds	2. Deeltijds	3. Totaal in voltijdse equivalenten
<b>Aantal werknemers met een in het personeelsregister opgetekende datum waarop hun overeenkomst tijdens het boekjaar een einde nam .....</b>	305	199,00	29,00	219,11
<b>Volgens de aard van de arbeidsovereenkomst</b>				
Overeenkomst voor een onbepaalde tijd.....	310	79,00	27,00	98,27
Overeenkomst voor een bepaalde tijd.....	311	121,00	2,00	121,84
Overeenkomst voor een duidelijk omschreven werk.....	312			
Vervangingsovereenkomst.....	313			
<b>Volgens de reden van beëindiging van de overeenkomst</b>				
Pensioen.....	340	1,00		1,00
Brugpensioen.....	341	15,00	3,00	17,40
Afdanking.....	342	6,00		6,00
Andere reden.....	343	178,00	26,00	195,71
waarvan: het aantal werknemers dat als zelfstandige ten minste op halftijdse basis diensten aan de onderneming blijft verlenen.....	350			

**INLICHTINGEN OVER DE OPLEIDINGEN VOOR DE WERKNEMERS TIJDENS HET BOEKJAAR**

<b>Totaal van de opleidingsinitiatieven ten laste van de werkgever</b>		Codes	Mannen	Codes	Vrouwen
Aantal betrokken werknemers		5801	206,00	5811	198,00
Aantal gevolgde opleidingsuren		5802	7.269,00	5812	6.279,00
Kosten voor de onderneming		5803	732.540,00	5813	522.114,00
waarvan brutokosten rechtstreeks verbonden met de opleiding		58031	625.136,00	58131	450.544,00
waarvan betaalde bijdragen en stortingen aan collectieve fondsen		58032	110.188,00	58132	76.510,00
waarvan ontvangen tegemoetkomingen (in mindering)		58033	2.784,00	58133	4.940,00
<b>Totaal van de minder formele en informele voortgezette beroepsopleidingsinitiatieven voor de werknemers ten laste van de werkgever</b>					
Aantal betrokken werknemers		5821	516,00	5831	437,00
Aantal gevolgde opleidingsuren		5822	3.885,00	5832	3.378,00
Nettokosten voor de onderneming		5823	287.748,00	5833	201.604,00
<b>Totaal van de initiële beroepsopleidingsinitiatieven ten laste van de werkgever</b>					
Aantal betrokken werknemers		5841		5851	
Aantal gevolgde opleidingsuren		5842		5852	
Nettokosten voor de onderneming		5843		5853	

Allianz is een wereldleider in verzekeringen en financiële dienstverlening, met een aanwezigheid in meer dan 70 landen en meer dan 151.000 medewerkers in dienst van 76 miljoen klanten.

In België is Allianz een belangrijke marktspeeler in verzekeringen BOAR en Leven (Voorzorg en Beleggingen). Via de makelaars biedt Allianz er een brede waaier diensten voor particulieren, zelfstandigen, KMO's en grote ondernemingen.

Allianz Belgium n.v.  
Lakensestraat 35  
1000 Brussel

Tel.: +32 2 214.61.11  
Fax: +32 2 214.62.74

Verzekeringsmaatschappij toegelaten  
onder codenummer 0097 om alle takken  
«Leven» en «niet-Leven» te beoefenen  
K.B. 04/07/79 - B.S. 14/07/79  
K.B. 19/05/95 - B.S. 16/06/95  
Tak 26 (CBFA 22/08/06 – B.S. 28/08/06)

[www.allianz.be](http://www.allianz.be)

IBAN: BE74 3100 1407 6507  
BIC Code: BBRUBEBB  
BTW: BE 0403.258.197  
RPR Brussel