

AE Oddo ProActif Europe

Dit interne beleggingsfonds van het type tak 23 wordt door Allianz Benelux n.v. gecommmercialiseerd in het producten Allianz Excellence en Allianz Excellence Plan. De financiële infofiche is beschikbaar bij uw makelaar in verzekeringen en via www.allianz.be.

Beleggingsbeleid

De activa van het interne beleggingsfonds zijn voor 100% belegd in het Gemeenschappelijk BeleggingsFonds (GBF) naar Frans recht **Oddo ProActif Europe**.

Het beleggingsbeleid van het fonds bestaat erin om op een minimale beleggingsduur van 3 jaar de referentie-index, voor 50% samengesteld uit de Eonia (gekapitaliseerd) en voor 50% uit de Euro Stoxx 50 (Net Return), te overtreffen door een flexibele verdeling tussen de aandelenmarkt en de producten van de monetaire markt.

Risicoklasse



Deze indicator vertegenwoordigt de jaarlijkse volatiliteit van het fonds over een periode van 5 jaar. Hij is berekend op basis van gegevens uit het verleden en vormt geen betrouwbare indicator voor de toekomst. Het fonds belegt in financiële markten en gebruikt technieken en instrumenten die aan schommelingen onderhevig zijn, waaruit winsten of verliezen kunnen voortvloeien.

Het fonds heeft een hoog risiconiveau door zijn beleggingspolitiek die het fonds toelaat om tot 100% van zijn netto activa te beleggen in aandelen van landen binnen de Europese Economische Ruimte en/of Europese landen die lid zijn van de OESO. Nochtans kan de blootstelling aan aandelen door tussenkomsten van de beheerder fors verlaagd worden ten voordele van monetaire producten waardoor het risiconiveau van het fonds kan beperkt worden.

Aanbevolen looptijd

5 jaar

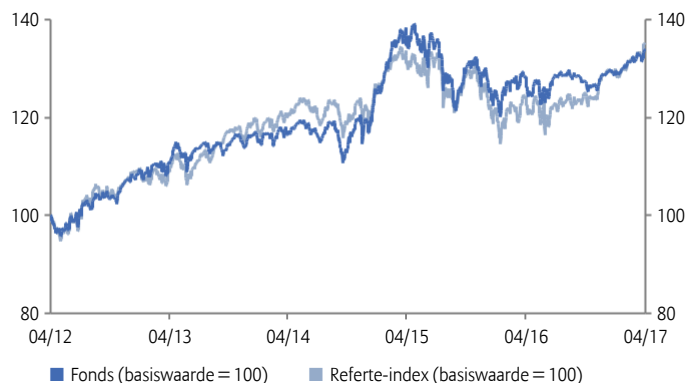
Oprichtingsdatum

01/03/2007

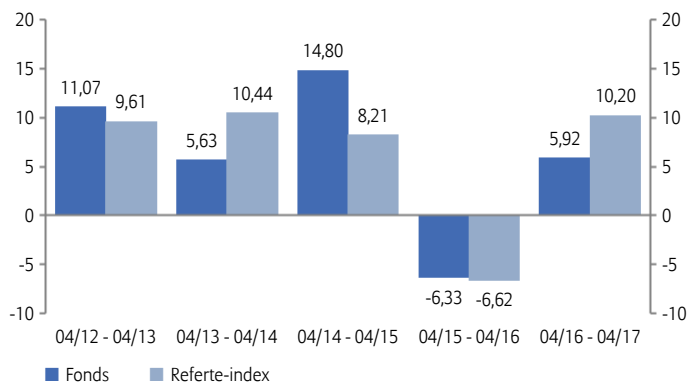
Return (%)¹

	Sinds 1/1	1 maand	3 maand	6 maand	1 jaar	3 jaar	3 jaar (p.j.)	5 jaar	5 jaar (p.j.)	2012	2013	2014	2015	2016	NIW
Fonds	3,77	0,31	3,83	5,29	5,92	13,89	4,43	33,62	5,97	12,57	8,93	2,31	8,62	-0,53	€ 35,25
Referentie-index	4,36	0,99	5,27	8,41	10,20	11,36	3,65	34,80	6,15	7,37	10,65	2,41	3,80	2,30	

Evolutie van de NIW over 5 jaar¹



Jaarlijkse return (%)¹



Risk/Return indicatoren

	3 jaar	5 jaar
Active Return (%)	0,78	-0,18
Alpha (%)	0,08	0,07
Beta	0,97	0,84
Correlatiecoëfficiënt	0,89	0,86
Informatieratio	0,21	-0,05
Sharpe ratio	0,55	0,85
Treynor ratio	0,05	0,07
Tracking error (%)	3,78	3,78
Volatiliteit (%)	8,34	7,08

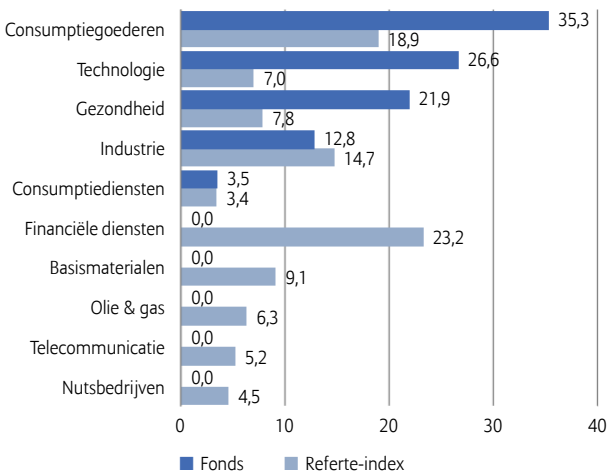
Rating Morningstar™
Oddo ProActif Europe



Rating op een schaal van 1 tot 5 op 31/03/2017. Morningstar beoordeelt de beleggingsfondsen op basis van een gewogen gemiddelde van het rendement over een periode van drie, vijf en tien jaar. De beleggingsfondsen worden vervolgens binnen hun Morningstar-categorie gerangschikt naar risico-rendementsverhouding. De beste 10 procent worden beloond met 5 sterren, de slechtste 10 procent krijgt 1 ster.

Samenstelling portefeuille

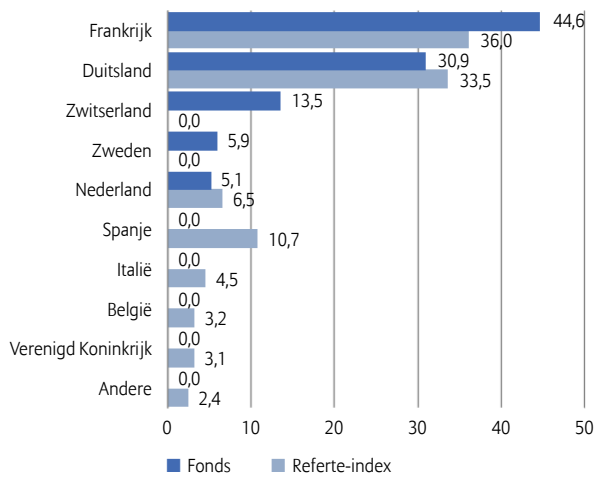
Sectorspreiding (%)



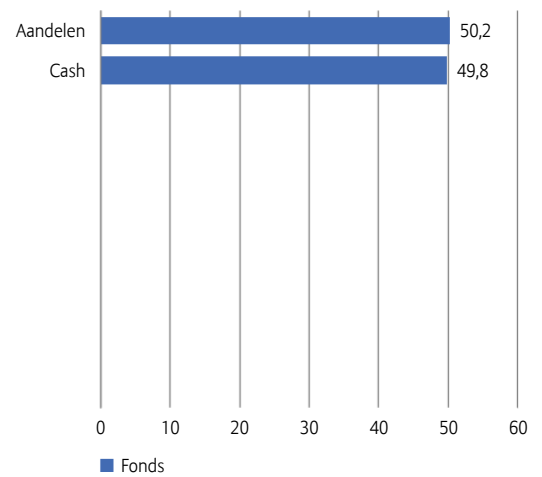
Belangrijkste posities (% van de marktwaarde)

Michelin (Cgde)	6,27
Sap Se	5,91
Roche Holding Ag-Genusschein	5,42
Danone	5,31
Alstom	5,19
Merck Kgaa	4,11
Ericsson Lm-B Shs	2,94
Continental Ag	2,82
Peugeot Sa	1,96
Ingenico	1,93
Totaal	41,86

Geografische spreiding (%)



Spreiding per activaklasse (%)



Opportunities

- + Een flexibel fonds dat in Europese aandelen en/of geldmarktinstrumenten belegt (0-100%).
- + Gedeeltelijk voordeel halen uit hausseperiodes op de aandelenmarkten voor Europese bedrijven, zonder daarbij de totale volatiliteit te moeten ondergaan.
- + Potentieel rendement dat voortvloeit uit de selectie, door het beheerteam, van Europese bedrijven die wereldwijd actief zijn en waarde genereren.

Risico's

- Kapitaalverlies mogelijk door de volatiliteit op de Europese aandelenmarkten.
- Het fonds kan niet voor 100% profiteren van beursstijgingen.
- Het succes van de gerichte bedrijfsanalyses en het actief en discretionair beheer wordt niet gegarandeerd.

Kerninformatie over het onderliggende fonds

Referte-index	50% Euro Stoxx 50 (Net return) + 50% EONIA TR
Beheersmaatschappij	Oddo Meriten Asset Management
Oprichtingsdatum	10/09/2004



Fondsbeheerders

Pascal Riégis & Emmanuel Chapuis

Commentaar van de beheerder

De stijgingscyclus op de aandelenmarkten, die werd ingezet op de dag na de Amerikaanse verkiezingen, houdt nu voor de zesde achtereenvolgende maand aan. De Stoxx 50 NR steeg 1,02%, de Stoxx 50 NR 1,96% en de MSCI Europe Smid Cap NR 3,86%. Slechts vier sectoren zijn op maandbasis gedaald: energie en basisproducten, die nog steeds te lijden hebben onder de koersdaling van olie en metalen, nutsdiensten, die ook afhankelijk zijn van de oliekoers, en telecom, die gebukt gaat onder zware concurrentie en druk op de tarieven. Drie sectoren noteerden een stijging van meer dan 3%: financiële dienstverlening, industrials en de hotel/vrijtijdssector, dankzij goede kwartaalcijfers, evenals de vastgoedsector, die profiteerde van de lagere obligatierente. In hun totaliteit bevestigden de winstcijfers over het eerste kwartaal van 2017 dat de economie in alle regio's en sectoren aantrekt en dat de winstgroei in 2017 zou moeten versnellen.

Op de markt voor staatsleningen hield de vorige maand ingezette rentedaling aan, wat vooral geldt voor Amerikaans schatkistpapier. De verwachtingen over een ongekende fiscale hervorming, waaronder een verlaging van de federale winstbelasting van 35% naar 15%, een importheffing van 20% en een exportsubsidie van 20%, zijn verdwenen, en daarmee behoort ook het risico op een oververhitting van de economie tot het verleden.

De euro is met 2,3% gestegen tegenover de dollar doordat zowel de Amerikaanse lange rente als de risicopremies in Europa zijn gedaald. Deze daling was het gevolg van de uitslag van de eerste verkiezingsronde in Frankrijk, waardoor Emmanuel Macron er voor de volgende ronde gunstig voor staat ten opzichte van Marine Le Pen.

Wat de geopolitieke gebeurtenissen betreft, hebben de aanval van de Amerikaanse luchtmacht op een militair vliegveld in Syrië en de Noord-Koreaanse tests van raketten die met een nucleaire lading kunnen worden uitgerust, weinig invloed gehad op de koersen.

Binnen Oddo ProActif Europe werden de goede prestaties van Michelin, Richemont, Alstom, Fresenius MC en Krones teniet gedaan door de teleurstelling van de markt over Ingenico, Ericsson en Gemalto. De beleggingsgraad van het fonds is stabiel gebleven op 50%. Er hebben deze maand geen betekenisvolle wijzigingen plaatsgevonden.

BELANGRIJKE WIJZIGING IN DE PRODUCTVOORWAARDEN

Sinds 1 juni 2015 kan dit fonds niet meer beleggen in converteerbare obligaties en maakt het gebruik van monetaire marktinstrumenten in plaats van schuldtitels.

Belangrijke opmerkingen

- De financiële infofiche, de algemene voorwaarden, het beheersreglement en het laatste maandelijks rapport zijn kosteloos beschikbaar bij uw makelaar in verzekeringen en via www.allianz.be onder Documenten. Lees ze aandachtig. De informatie over de kosten en lasten vindt u in de financiële infofiche.
- Er is geen minimumbedrag vereist per fonds. Op niveau van het verzekeringscontract Allianz Excellence bedraagt de eerste storting minimaal 25.000 euro. U kunt bijkomende stortingen doen vanaf 1.500 euro. Op niveau van het verzekeringscontract Allianz Excellence Plan bedragen de geplande stortingen minstens 1.200 euro per jaar, 600 euro per semester, 300 euro per trimester of 100 euro per maand en kunt u bijkomende stortingen doen vanaf 1.250 euro. De looptijd is vrij met een minimum van 5 jaar. Een contract zonder einddatum is mogelijk.
- Allianz waarborgt de terugbetaling van het kapitaal, de waarde en de evolutie van de eenheden niet. De verzekeringnemer draagt het volledige financiële risico.
- De eenheidswaarden zijn beschikbaar op www.allianz.be onder Inventariswaarden en rendementberekening - Beleggingsfondsen (Tak 23).
- Het Belgisch recht is van toepassing en de staat van herkomst van de verzekeringsmaatschappij is België.
- Onverminderd de mogelijkheid om een rechtsvordering in te stellen, kan u elke klacht over de uitvoering van het contract richten aan:
 - de Ombudsman van de Verzekeringen, de Meeûsplantsoen 35, 1000 Brussel, tel.: 02/547.58.71, fax: 02/547.59.75, info@ombudsman.as,
 - Allianz Benelux n.v. per mail naar klachten@allianz.be of met een fax op 02/214.61.71 of met een brief aan Allianz Benelux n.v., 10RSGJ, Lakensestraat 35, 1000 Brussel.

¹ De kosten die rechtstreeks aangerekend worden op het fonds zijn verrekend in de netto inventariswaarde (NIW) en in de return. Dit zijn bruto rendementen waarbij geen rekening werd gehouden met de in- en uitstapkosten noch met de premietaks die aangerekend wordt op het contract. Deze resultaten uit het verleden vormen geen betrouwbare indicator voor toekomstige resultaten.

Het fonds waarin het interne beleggingsfonds belegt, wordt beheerd door Oddo Meriten Asset Management, vennootschap voor portefeuillebeheer, erkend door de Autorité des Marchés Financiers onder nr. GP 99011. SA met kapitaal van € 7.500.000. R.C.S. (handelsregister) 340 902 857 - Parijs.
12, boulevard de la Madeleine – F-75440 Paris Cedex 09, Frankrijk – Tel.: +33 1 44 51 83 88. www.oddomeriten.eu

