

# AI Strategy Neutral

## I. Informations sur AI Strategy Neutral

Ce fonds d'investissement interne de la branche 23 est commercialisé par Allianz Benelux s.a. dans les produits Allianz Invest et Plan for Life +. Le document d'informations clés, le document d'informations précontractuelles supplémentaires et le document d'informations spécifiques de ce fonds sont disponibles gratuitement chez votre courtier en assurances et sur [www.allianz.be](http://www.allianz.be).

### Politique d'investissement

Les avoirs du fonds d'investissement interne sont investis à 100% dans le compartiment **Allianz Strategy 15** (fonds) de la Société d'Investissement à Capital Variable (SICAV) de droit luxembourgeois **Allianz European Pension Investments**. Le fonds investit à des degrés variables sur le marché des actions internationales ainsi que sur le marché des euro-obligations. Dans le cadre d'une approche quantitative, les gestionnaires du fonds réduisent l'exposition aux actions lorsque le marché subit de fortes fluctuations (volatilité élevée) et la relèvent en période de faible volatilité. Globalement, le fonds vise une performance comparable au rendement d'un portefeuille mixte composé à 15% d'actions internationales et à 85% d'euro-obligations à échéance moyenne.

### Classe de risque

Faible risque Risque élevé

←—————→

Rendement potentiellement plus faible    Rendement potentiellement plus élevé

1    2    3    4    5    6    7

L'indicateur synthétique de risque permet d'apprécier le niveau de risque de ce fonds par rapport à d'autres. Il indique la probabilité que ce produit enregistre des pertes en cas de mouvements sur les marchés ou d'une impossibilité de notre part de vous payer. Le fonds investit sur les marchés financiers et utilise des techniques et des instruments qui sont sujets à des variations, ce qui peut engendrer des gains ou des pertes.

La composante actions du fonds implique des moins-values potentielles. La fluctuation des taux d'intérêt peut également générer des moins-values sur les obligations en cas d'augmentation des taux.

### Performance (%)¹

	Depuis 1/1	1 mois	3 mois	6 mois	1 an	3 ans	3 ans p.a.	5 ans	5 ans p.a.	2013	2014	2015	2016	2017	VNI
Fonds	-1,56	0,00	-0,09	-0,70	-0,18	2,90	0,96	—	—	—	—	-0,27	1,35	2,40	11,34 €
Indice de référence²	0,56	-0,02	-0,15	-0,35	1,84	9,21	2,98	—	—	—	—	3,08	3,95	2,73	

### Période de détention recommandée

3 ans

### Date de création

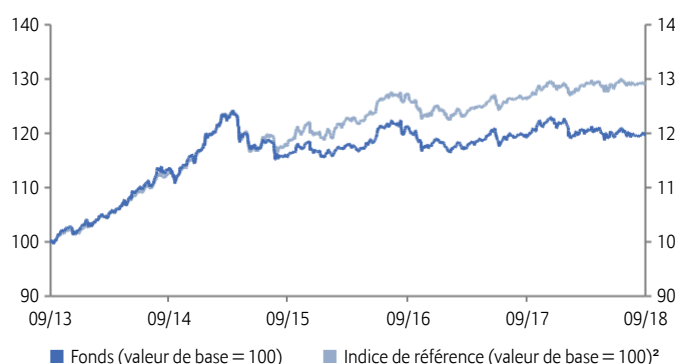
17/03/2014

## II. Informations sur Allianz Strategy 15 - EUR

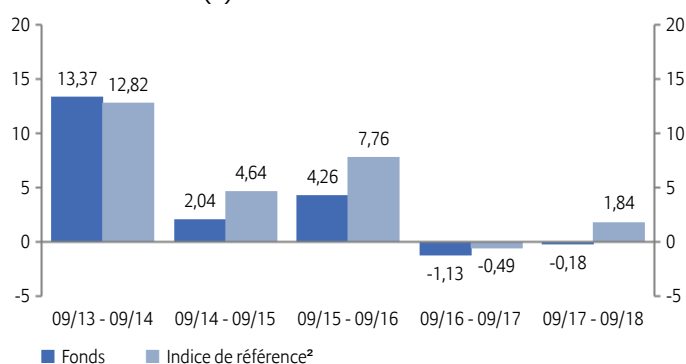
### Performance (%)³

	5 ans	5 ans p.a.	2013	2014
Fonds	19,58	3,64	4,98	14,26
Indice de référence²	28,92	5,21	4,79	14,30

### Evolution VNI sur 5 ans³



### Performance annuelle (%)³



### Indicateurs de risque/return\*

	3 ans	5 ans
Active Return (%)	-1,89	-1,57
Alpha (%)	-0,14	-0,10
Bêta	0,94	0,94
Coefficient de corrélation	0,93	0,94
Ratio d'information	-1,55	-1,18
Ratio de Sharpe	0,43	0,96
Ratio de Treynor	0,02	0,04
Tracking error (%)	1,22	1,33
Volatilité (%)	3,32	3,98

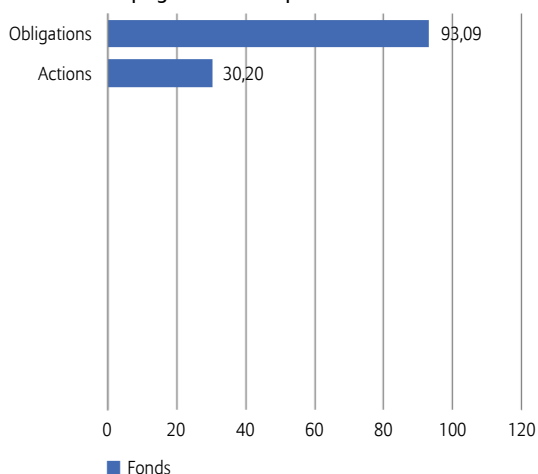
### Notation Morningstar™ Allianz Strategy 15 - EUR



Rating sur une échelle de 1 à 5 au 31/08/2018. Morningstar évalue les fonds d'investissement sur base des performances, moyenne pondérée sur 3, 5 et 10 ans. Les fonds d'investissement sont ensuite classés au sein de leur catégorie Morningstar selon leur rapport risque-rendement. Les 10 pourcent les mieux classés se voient récompensés de 5 étoiles, les 10 pourcent les plus bas du classement reçoivent 1 étoile.

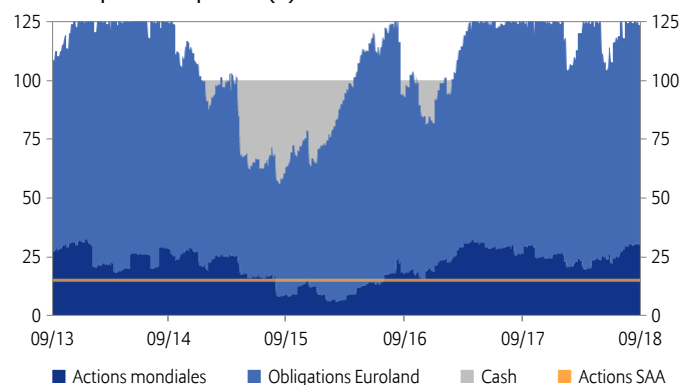
## Structure du portefeuille

Exposition aux classes d'actifs qui génèrent de la performance<sup>4</sup>

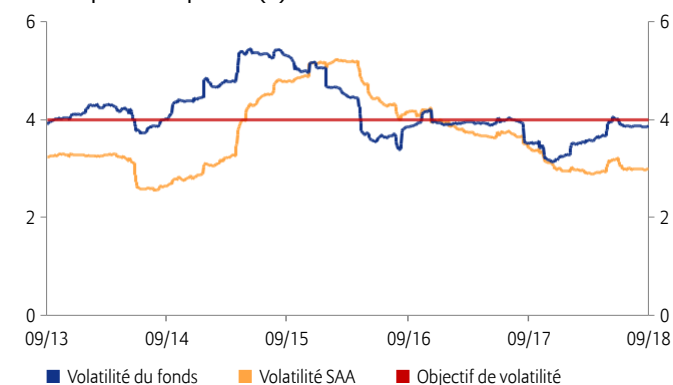


## Répartition historique et volatilité du fonds sous-jacent

Allocation pendant la période (%)<sup>5</sup>



Volatilité pendant la période (%)<sup>6</sup>



### Opportunités

- + Revenus des taux stables sur les obligations, opportunités de plus-values en cas de baisse des taux d'intérêt.
- + Potentiel de performance important à long terme sur les actions.
- + Large diversification parmi de nombreux titres individuels.

### Risques

- Les taux d'intérêt sont susceptibles de varier, la valeur des obligations diminue lorsque les taux augmentent.
- Possibilité de pertes en cas de volatilité (fluctuation de la valeur) élevée des actions.
- Potentiel limité du rendement de titres individuels.

## Informations clés du fonds sous-jacent

Indice de référence <sup>2</sup>	15% MSCI World Total Return (Net) Local + 85% JP Morgan EMU Government Bond Investment Grade Index
Société de gestion	Allianz Global Investors GmbH
Date de création	26/01/2009



## Gestionnaire de fonds

Cordula Bauss  
(depuis le 01/06/2018)

## Commentaire du gestionnaire

Dans l'ensemble, les actions internationales ont progressé au cours du mois de septembre, soutenues par des statistiques économiques robustes aux États-Unis et le dynamisme des opérations de fusion-acquisition. Ces facteurs ont permis de compenser les craintes relatives aux relations commerciales. Cependant, les performances régionales ont été contrastées. Les actions américaines sont ressorties en légère hausse, tandis que les actions européennes ont généré des performances stables. Les obligations de la zone euro ont reculé en septembre, la hausse des rendements obligataires américains ayant pénalisé les autres marchés d'obligations internationales. L'indice mondial des actions MSCI World, libellé en devise locale, a rebondi de 0,78%, tandis que l'indice obligataire (JPM EMU Investment Grade) a cédé 0,15%.

En termes de positionnement, notre stratégie interne d'allocation d'actifs fondée sur les risques, Dynamic Multi-Asset Plus (DMAP), donne toujours la préférence aux actions par rapport aux obligations.

L'exposition du fonds aux actions est restée nettement supérieure à celle de l'indice, à près de 30%. L'allocation obligataire est également restée supérieure à celle de l'indice (à 93%).

## Remarques importantes

- Le document d'informations clés, le document d'informations précontractuelles supplémentaires, le document d'informations spécifiques, les conditions générales, le règlement de gestion et le dernier rapport mensuel sont gratuitement disponibles chez votre courtier en assurances et sur [www.allianz.be](http://www.allianz.be) sous Documents. Lisez-les attentivement.
- Aucun montant minimum de versement n'est exigé par fonds. Le versement initial sur le contrat Allianz Invest doit être au moins égal à 6.200 euros. Vous pouvez effectuer des versements complémentaires à partir de 1.250 euros. Les versements planifiés sur le contrat Plan for Life + doit être au moins égal à 600 euros par an, 300 euros par semestre, 150 euros par trimestre ou 50 euros par mois. La durée est libre avec un minimum de 5 ans. Le contrat peut être sans terme.
- Allianz ne garantit pas le remboursement du capital, ni la valeur et l'évolution des unités. Le risque financier est entièrement supporté par le preneur d'assurance.
- La valeur des unités peut être consultée sur [www.allianz.be](http://www.allianz.be) sous Valeurs d'inventaire et calcul du rendement/Fonds d'investissement (Branche 23) et dans l'Echo et De Tijd.
- Le droit belge est applicable et l'Etat d'origine de la compagnie d'assurances est la Belgique.
- Sans préjudice de la possibilité d'intenter une action en justice, vous pouvez adresser toute plainte au sujet du contrat à :
  - l'Ombudsman des Assurances, Square de Meeûs 35 à 1000 Bruxelles, tél. : 02/547.58.71, fax : 02/547.59.75, [info@ombudsman.as](mailto:info@ombudsman.as),
  - Allianz Benelux s.a. par mail à [plaintes@allianz.be](mailto:plaintes@allianz.be) ou par fax au 02/214.61.71 ou par lettre à Allianz Benelux s.a., 10RSGJ, Rue de Laeken 35 à 1000 Bruxelles.

<sup>1</sup> Les frais directement imputés au fonds sont inclus dans la valeur nette d'inventaire (VNI) ainsi que dans la performance. Ce sont des performances brutes qui ne tiennent pas compte des frais d'entrée et de sortie, ni de la taxe sur les primes calculée sur le contrat. Ces performances passées ne sont pas un indicateur fiable des résultats futurs.

<sup>2</sup> Historique de l'Indice de référence : jusqu'au 14.07.2010 15% MSCI World T.R. (Net) + 85% JPM EMU Bond Index.

<sup>3</sup> Les rendements ont été calculés sur base des performances réalisées par le fonds sous-jacent, après déduction des frais de gestion imputés au contrat. Ce sont des performances brutes qui ne tiennent pas compte des frais d'entrée et de sortie, ni de la taxe sur les primes calculée sur le contrat. Ces performances passées ne sont pas un indicateur fiable des résultats futurs.

<sup>4</sup> Pour les dérivés, c'est l'exposition économique qui est prise en compte.

<sup>5</sup> L'utilisation de l'effet de levier est permise dans le fonds mais est limitée à maximum 125% du fonds.

<sup>6</sup> Un nouvel élément intervenant dans la gestion du fonds a été ajouté durant le troisième trimestre de 2009. Il s'agit du niveau de volatilité du fonds. Celui-ci a été défini à 4%.

Le fonds dans lequel le fonds d'investissement interne investit, est géré par Allianz Global Investors GmbH, Luxembourg Branch, société de Gestion de Portefeuille agréée par la Bundesanstalt für Finanzdienstleistungsaufsicht. GmbH aux capitaux propres de 49.900.700 €. HRB (registre de commerce) 9340 - Frankfurt am Main. 6A, route de Trèves – L-2633 Senningerberg, Luxembourg – Tél. : +35 2 463 463 - 1. [www.allianzgi.com](http://www.allianzgi.com)

