

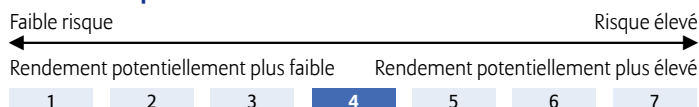
Ce fonds d'investissement interne de la branche 23 est commercialisé par Allianz Benelux s.a. dans les produits Allianz Invest et Plan for Life +. Le document d'informations clés, le document d'informations précontractuelles supplémentaires et le document d'informations spécifiques de ce fonds sont disponibles gratuitement chez votre courtier en assurances et sur www.allianz.be.

Politique d'investissement

Les avoirs du fonds d'investissement interne sont investis à 100% dans le Fonds Commun de Placement (FCP) de droit français **Oddo Avenir Europe**.

Oddo Avenir Europe est un fonds actions européennes de moyennes et petites capitalisations, investi dans des sociétés ayant leur siège social au sein de l'Union Européenne ou d'un pays européen appartenant à l'OCDE. Il a vocation à être investi en permanence en actions et vise une appréciation du capital dans la durée. Il sélectionne en priorité des sociétés parmi les plus performantes en Europe, cycliques ou non cycliques, qui ont souvent un rayonnement international, à un prix jugé attractif eu égard à leurs perspectives à long terme.

Classe de risque



Période de détention recommandée

5 ans

Date de création

01/09/2012

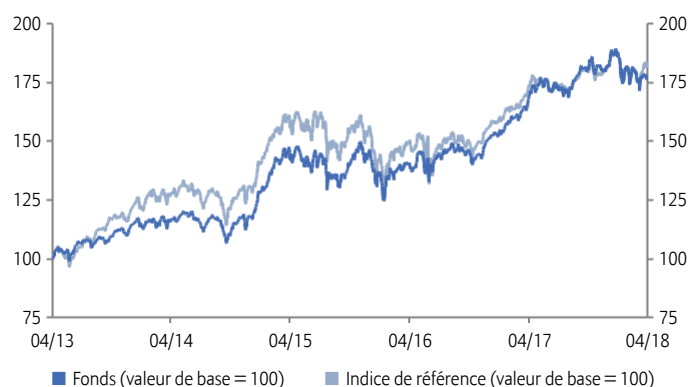
L'indicateur synthétique de risque permet d'apprécier le niveau de risque de ce fonds par rapport à d'autres. Cette donnée est historique et ne constitue pas une indication fiable pour le futur. Le fonds investit sur les marchés financiers et utilise des techniques et des instruments qui sont sujets à des variations, ce qui peut engendrer des gains ou des pertes.

Le fonds présente un niveau de risque élevé dû à sa stratégie d'investissement en actions de pays de l'Espace Economique Européen ou de pays européens membres de l'OCDE, à hauteur de 75% minimum de son actif.

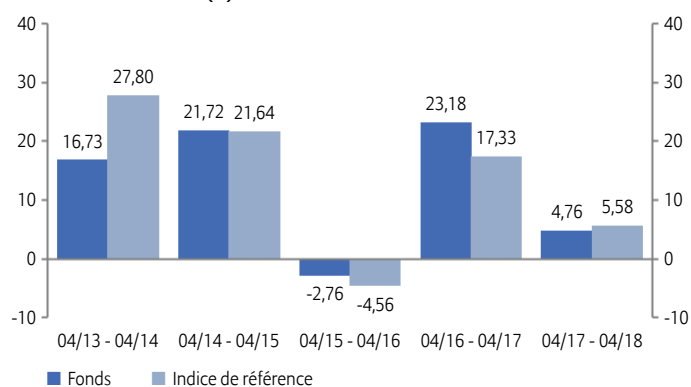
Performance (%)¹

	Depuis 1/1	1 mois	3 mois	6 mois	1 an	3 ans	3 ans p.a.	5 ans	5 ans p.a.	2013	2014	2015	2016	2017	VNI
Fonds	-2,00	1,42	-3,93	-3,42	4,76	25,49	7,86	78,29	12,26	20,34	3,02	23,02	3,98	20,29	20,04 €
Indice de référence	0,79	4,00	-0,94	0,26	5,58	18,23	5,74	83,80	12,95	31,52	7,81	18,55	0,82	16,38	

Evolution VNI sur 5 ans¹



Performance annuelle (%)¹



Indicateurs de risque/return

	3 ans	5 ans
Active Return (%)	2,12	-0,69
Alpha (%)	0,24	0,13
Bêta	0,85	0,82
Coefficient de corrélation	0,93	0,91
Ratio d'information	0,46	-0,14
Ratio de Sharpe	0,73	1,16
Ratio de Treynor	0,10	0,15
Tracking error (%)	4,56	5,01
Volatilité (%)	11,17	10,68

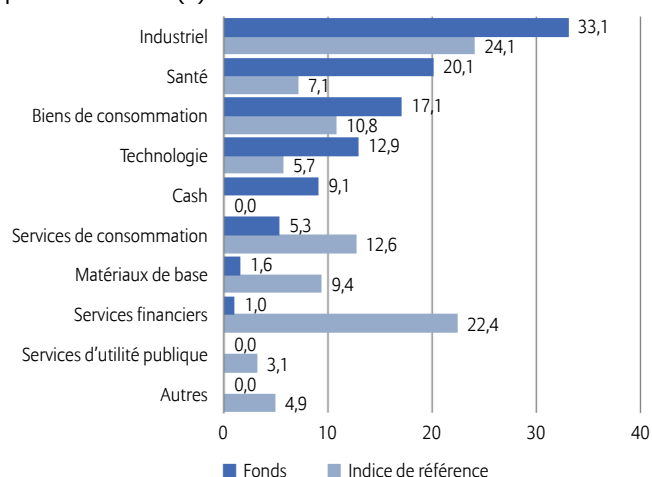
Notation Morningstar™ Oddo Avenir Europe



Rating sur une échelle de 1 à 5 au 31/03/2018. Morningstar évalue les fonds d'investissement sur base des performances, moyenne pondérée sur 3, 5 et 10 ans. Les fonds d'investissement sont ensuite classés au sein de leur catégorie Morningstar selon leur rapport risque-rendement. Les 10 pourcent les mieux classés se voient récompensés de 5 étoiles, les 10 pourcent les plus bas du classement reçoivent 1 étoile.

Structure du portefeuille

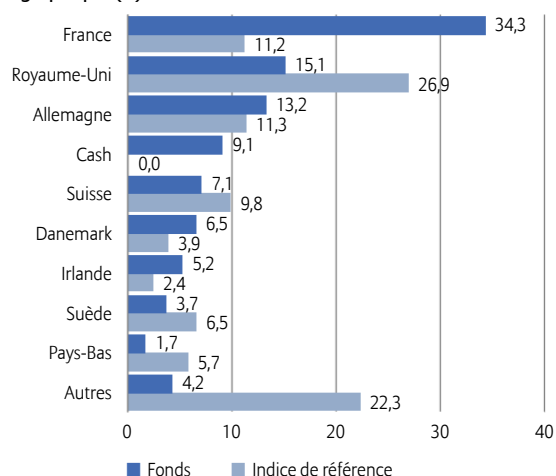
Répartition sectorielle (%)



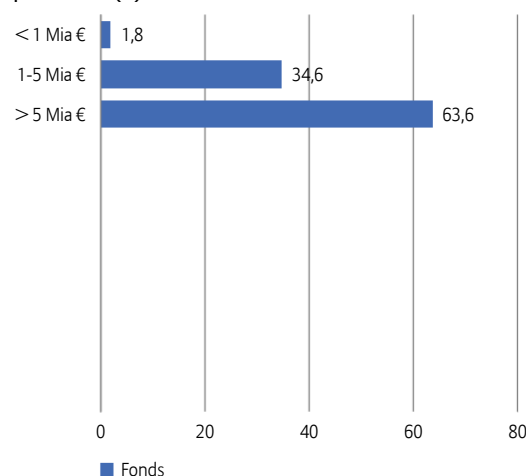
Principaux titres (en % de la valeur de marché)

Safran Sa	6,10
Michelin (Cgde)	5,74
Faurecia	5,58
Icon Plc	4,86
Mtu Aero Engines Ag	4,59
Ipsen	4,42
Alstom	4,21
Gn Store Nord A/S	3,85
Vifor Pharma Ag	3,54
Carl Zeiss Meditec Ag - Br	2,98
Total	45,87

Répartition géographique (%)



Répartition par capitalisation (%)



Opportunités

- + Profiter du dynamisme des actions européennes de petites et moyennes capitalisations sur la durée d'investissement recommandée.
- + Une sélection rigoureuse et pérenne de titres par les équipes de gestion s'appuyant sur une connaissance approfondie des sociétés.

Risques

- Pertes en capital potentielles dues à la volatilité des marchés actions et aux variations des cours des PME, plus marquées à la hausse comme à la baisse et plus rapides que sur les grandes capitalisations.

Informations clés du fonds sous-jacent

Indice de référence	MSCI Europe Smid EUR NR
Société de gestion	Oddo BHF Asset Management
Date de création	25/05/1999

Gestionnaires de fonds

Pascal Riégis, Grégory Deschamps, Frédéric Doussard & Sébastien Maillard

Commentaire du gestionnaire

Le mois d'avril marque un redressement de tendance après deux mois consécutifs de baisse. L'indice Euro Stoxx 50 NR accroît de 5,81%, le DJ Stoxx 50 NR de 4,70% et l'indice MSCI Smid Cap Europe NR de 4,00%. Tous les secteurs ont contribué au rebond des indices, mais la palme revient à celui de l'énergie (+12%) porté par la poursuite de la hausse des cours du pétrole (Brent +8,48% sur le mois à 75 dollar/baril).

Sur le plan économique, les indicateurs montrent une croissance mondiale synchronisée à un rythme de 4%, portée par le prolongement du cycle aux Etats-Unis et en Chine, du redressement de la zone euro à +2,5% et un rétablissement spectaculaire dans les pays émergents qui bénéficient de la hausse du pétrole.

La publication des résultats du premier trimestre démontre une forte croissance aux Etats-Unis. En Europe, les entreprises en profitent aussi largement, même si les chiffres du premier trimestre sont lourdement impactés par l'appréciation de l'euro par rapport à l'ensemble des devises mondiales.

Sur le marché des matières premières, les circonstances sont propices à une poursuite de la hausse des cours du pétrole : la menace de remise en cause par les Etats-Unis des accords sur le nucléaire avec l'Iran, la dégringolade de la production vénézuélienne, la perspective d'un prolongement de l'accord de limitation de production qui unit l'Arabie Saoudite et la Russie et enfin, aux Etats-Unis, la production du pétrole de schiste entravée par des problèmes logistiques.. L'aluminium a, quant à lui, connu une envolée en cours de mois due aux sanctions américaines à l'égard la Russie.

Dans ce contexte de croissance économique et de hausse du cours du pétrole, les taux de rendement exigés sur les emprunts d'Etat à 10 ans remontent sur le mois de 2,74% à 2,95% aux Etats-Unis et de 0,50% à 0,56% sur le « Bund » allemand.

CHANGEMENT IMPORTANT DANS LA COMPOSITION DE L'INDICE DE REFERENCE

Au 2 janvier 2014, Oddo Meriten Asset Management a adapté l'indice de référence de ce fonds. Jusqu'au 02/01/2014 l'indicateur de référence était HSBC Smaller Europe (+UK) Net TR EUR.

Remarques importantes

- Le document d'informations clés, le document d'informations précontractuelles supplémentaires, le document d'informations spécifiques, les conditions générales, le règlement de gestion et le dernier rapport mensuel sont gratuitement disponibles chez votre courtier en assurances et sur www.allianz.be sous Documents. Lisez-les attentivement.
- Aucun montant minimum de versement n'est exigé par fonds. Le versement initial sur le contrat Allianz Invest doit être au moins égal à 6.200 euros. Vous pouvez effectuer des versements complémentaires à partir de 1.250 euros. Les versements planifiés sur le contrat Plan for Life + doit être au moins égal à 600 euros par an, 300 euros par semestre, 150 euros par trimestre ou 50 euros par mois. La durée est libre avec un minimum de 5 ans. Le contrat peut être sans terme.
- Allianz ne garantit pas le remboursement du capital, ni la valeur et l'évolution des unités. Le risque financier est entièrement supporté par le preneur d'assurance.
- La valeur des unités peut être consultée sur www.allianz.be sous Valeurs d'inventaire et calcul du rendement/Fonds d'investissement (Branche 23) et dans l'Echo et De Tijd.
- Le droit belge est applicable et l'Etat d'origine de la compagnie d'assurances est la Belgique.
- Sans préjudice de la possibilité d'intenter une action en justice, vous pouvez adresser toute plainte au sujet du contrat à :
 - l'Ombudsman des Assurances, Square de Meeûs 35 à 1000 Bruxelles, tél. : 02/547.58.71, fax : 02/547.59.75, info@ombudsman.as,
 - Allianz Benelux s.a. par mail à plaintes@allianz.be ou par fax au 02/214.61.71 ou par lettre à Allianz Benelux s.a., 10RSGJ, Rue de Laeken 35 à 1000 Bruxelles.

¹ Les frais directement imputés au fonds sont inclus dans la valeur nette d'inventaire (VNI) ainsi que dans la performance. Ce sont des performances brutes qui ne tiennent pas compte des frais d'entrée et de sortie, ni de la taxe sur les primes calculée sur le contrat. Ces performances passées ne sont pas un indicateur fiable des résultats futurs.

Le fonds dans lequel le fonds d'investissement interne investit, est géré par Oddo BHF Management, société de Gestion de Portefeuille agréée par l'Autorité des Marchés Financiers sous le n° d'agrément GP 99011. SA au capital de 7.500.000 €. R.C.S. (registre de commerce) 340 902 857 - Paris.
12, boulevard de la Madeleine – F-75440 Paris Cedex 09, France – Tél. : +33 1 44 51 83 88. www.am.oddo-bhf.com

