

AE Allianz Europe Equity Growth

I. Informatie over AE Allianz Europe Equity Growth

Dit interne beleggingsfonds van het type tak 23 wordt door Allianz Benelux n.v. gecommmercialiseerd in de producten Allianz Excellence en Allianz Excellence Plan. Het essentiële-informatiedocument, het document met bijkomende precontractuele informatie en het specifieke-informatiedocument van dit fonds zijn gratis beschikbaar bij uw makelaar in verzekeringen en via www.allianz.be.

Beleggingsbeleid

De activa van het interne beleggingsfonds zijn voor 100% belegd in het compartiment **Allianz Europe Equity Growth** (fonds) van de Beleggingsvennootschap met veranderlijk kapitaal (BEVEK) naar Luxemburgs recht **Allianz Global Investors Fund**.

Het beleggingsbeleid van het fonds bestaat erin om het kapitaal op lange termijn te laten groeien door hoofdzakelijk te beleggen op de Europese aandelenmarkten, in het bijzonder gericht op groeiaandelen (Growth).

Risicoklasse

Lager risico Hoger risico

Potentieel lagere opbrengst Potentieel hogere opbrengst



De samenvattende risico-indicator is een richtsnoer voor het risiconiveau van dit fonds ten opzichte van andere producten. De indicator laat zien hoe groot de kans is dat beleggers verliezen op het fonds wegens marktontwikkelingen of doordat er geen geld voor betaling is. Het fonds belegt in financiële markten en gebruikt technieken en instrumenten die aan schommelingen onderhevig zijn, waaruit winsten of verliezen kunnen voortvloeien.

De aandelen in het fonds kunnen sterk volatiel zijn, met risico op waardeverminderingen. Bovendien kunnen in bepaalde periodes de Europese aandelen, meer specifiek de groeiaandelen, minder goed presteren dan een bredere (wereldwijde) aandelenindex.

Return (%)¹

	Sinds 1/1	1 maand	3 maand	6 maand	1 jaar	3 jaar	3 jaar (p.j.)	5 jaar	5 jaar (p.j.)	2013	2014	2015	2016	2017	NIW
Fonds	-2,60	-4,44	-1,91	2,17	5,63	9,07	2,93	-	-	-	-	19,01	-3,93	13,46	€ 34,89
Referte-index	-3,31	-4,11	-2,63	-0,12	1,85	1,61	0,54	-	-	-	-	12,48	-1,19	9,47	

Aanbevolen looptijd
10 jaar

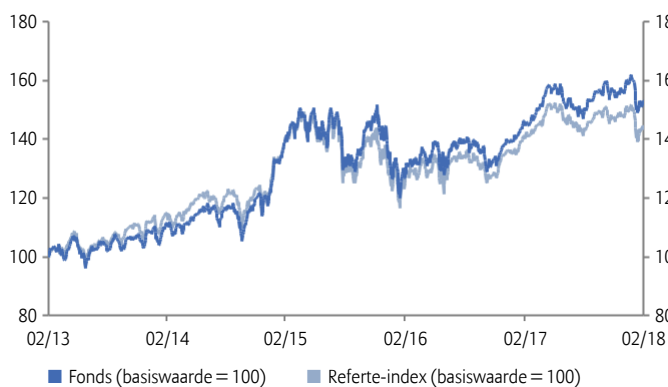
Oprichtingsdatum
17/03/2014

II. Informatie over Allianz Europe Equity Growth - EUR

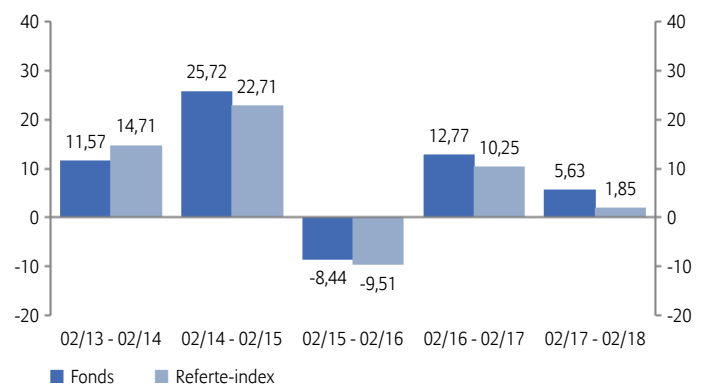
Return (%)²

	5 jaar	5 jaar (p.j.)	2013	2014
Fonds	52,46	8,80	14,07	10,20
Referte-index	43,02	7,42	16,84	8,33

Evolutie van de NIW over 5 jaar²



Jaarlijkse return (%)²



Risk/Return indicatoren

	3 jaar	5 jaar
Active Return (%)	2,28	1,38
Alpha (%)	0,20	0,09
Beta	1,09	1,04
Correlatiecoëfficiënt	0,95	0,94
Informatieratio	0,50	0,33
Sharpe ratio	0,23	0,70
Treynor ratio	0,03	0,09
Tracking error (%)	4,52	4,23
Volatiliteit (%)	13,76	12,74

Rating Morningstar™

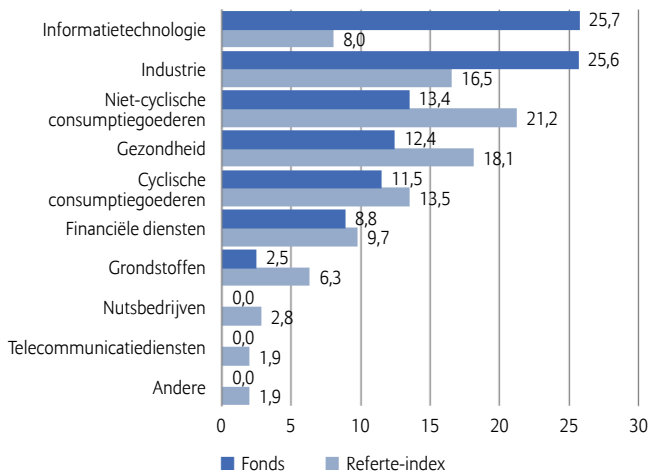
Allianz Europe Equity Growth - EUR



Rating op een schaal van 1 tot 5 op 31/01/2018. Morningstar beoordeelt de beleggingsfondsen op basis van een gewogen gemiddelde van het rendement over een periode van drie, vijf en tien jaar. De beleggingsfondsen worden vervolgens binnen hun Morningstar-categorie gerangschikt naar risico-rendementsverhouding. De beste 10 procent worden beloond met 5 sterren, de slechtste 10 procent krijgt 1 ster.

Samenstelling portefeuille

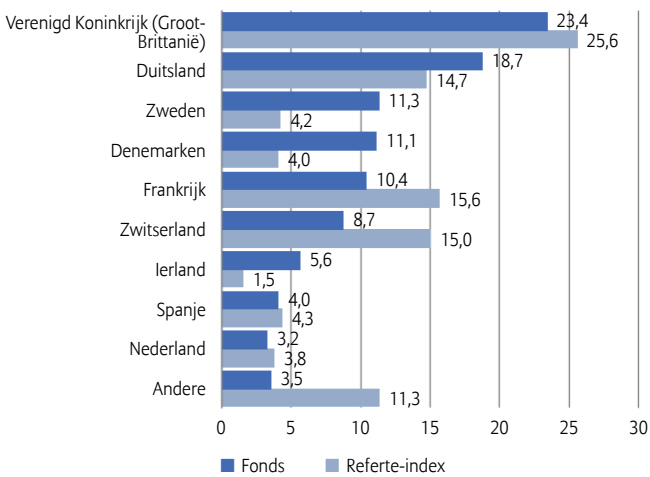
Sectorspreiding (%)



Belangrijkste posities (% van de marktwaarde)

SAP SE	5,09
INFINEON TECHNOLOGIES AG	4,61
NOVO NORDISK A/S-B	4,18
PRUDENTIAL PLC	4,02
DSV A/S	3,63
RECKITT BENCKISER GROUP PLC	3,27
ASML HOLDING NV	3,19
CIE FINANCIERE RICHEMONT-REG	2,89
BRITISH AMERICAN TOBACCO PLC	2,80
AMADEUS IT GROUP SA	2,77
Totaal	36,45

Geografische spreiding (%)



Opportunities

- + Hoog rendementspotentieel op lange termijn voor aandelen.
- + Beleggingen op de Europese aandelenmarkt.
- + Groeiaandelen presteren in sommige periodes beter.
- + Brede spreiding over veel effecten.
- + Kans op extra rendement door individuele risicoanalyse en actief beheer.

Risico's

- Bij hoge volatiliteit van de aandelen zijn verliezen mogelijk. De volatiliteit van de koers van het fonds kan hoog zijn.
- Underperformance van de Europese aandelenmarkt mogelijk.
- Groeiaandelen presteren in sommige periodes minder goed.
- Individuele effecten dragen slechts beperkt bij tot het rendement.
- Succes van individuele effectenanalyse en actief beheer is niet gegarandeerd.

Kerninformatie over het onderliggende fonds

Referte-index	S&P Europe LargeMidCap Growth Net Total Return
Beheersmaatschappij	Allianz Global Investors GmbH
Oprichtingsdatum	08/09/2010



Fondsbeheerder

Thorsten Winkelmann
(sinds 09/08/2010)

Commentaar van de beheerder

Reckitt Benckiser, de Britse producent van gezondheids-, verzorgings- en schoonmaakproducten, drukte het meest op de performance van het fonds. Het Franse Ingenico, specialist in (online en mobiele) betaaldiensten, droeg in februari eveneens duidelijk negatief bij aan het portefeuillerendement. Het Franse Dassault (informatietechnologie) voegde echter duidelijk waarde toe. Dassault levert gespecialiseerde technische software voor Product Lifecycle Management (PLM) en Computer Aided Design (CAD).

We maakten gebruik van aantrekkelijke waarderingeniveaus om onze posities uit te breiden in geselecteerde namen, zoals het Franse Dassault (informatietechnologie). Het fonds heeft in februari geen belangen verkocht of nieuwe bedrijven aan de portefeuille toegevoegd.

Belangrijke opmerkingen

- Het essentiële-informatiedocument, het document met bijkomende precontractuele informatie, het specifieke-informatiedocument, de algemene voorwaarden, het beheersreglement en het laatste maandelijkse rapport zijn kosteloos beschikbaar bij uw makelaar in verzekeringen en via www.allianz.be onder Documenten. Lees ze aandachtig.
- Er is geen minimumbedrag vereist per fonds. Op niveau van het verzekeringscontract Allianz Excellence bedraagt de eerste storting minimaal 25.000 euro. U kunt bijkomende stortingen doen vanaf 1.500 euro. Op niveau van het verzekeringscontract Allianz Excellence Plan bedragen de geplande stortingen minstens 1.200 euro per jaar, 600 euro per semester, 300 euro per trimester of 100 euro per maand en kunt u bijkomende stortingen doen vanaf 1.250 euro. De looptijd is vrij met een minimum van 5 jaar. Een contract zonder einddatum is mogelijk.
- Allianz waarborgt de terugbetaling van het kapitaal, de waarde en de evolutie van de eenheden niet. De verzekeringnemer draagt het volledige financiële risico.
- De eenheidswaarden zijn beschikbaar op www.allianz.be onder Inventariswaarden en rendementsberekening - Beleggingsfondsen (Tak 23) en in De Tijd en l'Echo.
- Het Belgisch recht is van toepassing en de staat van herkomst van de verzekeringsmaatschappij is België.
- Onverminderd de mogelijkheid om een rechtsvordering in te stellen, kan u elke klacht over de uitvoering van het contract richten aan:
 - de Ombudsman van de Verzekeringen, de Meeûssquare 35, 1000 Brussel, tel.: 02/547.58.71, fax: 02/547.59.75, info@ombudsman.as,
 - Allianz Benelux n.v. per mail naar klachten@allianz.be of met een fax op 02/214.61.71 of met een brief aan Allianz Benelux n.v., 10RSGJ, Lakensestraat 35, 1000 Brussel.

¹ De kosten die rechtstreeks aangerekend worden op het fonds zijn verrekend in de netto inventariswaarde (NIW) en in de return. Dit zijn bruto rendementen waarbij geen rekening werd gehouden met de in- en uitstapkosten noch met de premietaks die aangerekend wordt op het contract. Deze resultaten uit het verleden vormen geen betrouwbare indicator voor toekomstige resultaten.

² De rendementen werden berekend op basis van de return gerealiseerd door het onderliggende fonds, na aftrek van de rechtstreeks op het contract aangerekende beheerskosten. Dit zijn bruto rendementen waarbij geen rekening werd gehouden met de in- en uitstapkosten noch met de premietaks die aangerekend wordt op het contract. Deze resultaten uit het verleden vormen geen betrouwbare indicator voor toekomstige resultaten.

Het fonds waarin het interne beleggingsfonds belegt, wordt beheerd door Allianz Global Investors GmbH, Luxembourg Branch, vennootschap voor portefeuillebeheer, erkend door het Bundesanstalt für Finanzdienstleistungsaufsicht. GmbH met eigen vermogen van € 49.900.700. HRB (handelsregister) 9340 - Frankfurt am Main. 6A, route de Trèves - L-2633 Senningerberg, Luxembourg - Tel.: +35 2 463 463 - 1. www.allianzgi.com

