

# AE Allianz Europe Small Cap Equity

## I. Informatie over AE Allianz Europe Small Cap Equity

Dit interne beleggingsfonds van het type tak 23 wordt door Allianz Benelux n.v. gecommmercialiseerd in de producten Allianz Excellence en Allianz Excellence Plan. Het essentiële-informatiedocument, het document met bijkomende precontractuele informatie en het specifieke-informatiedocument van dit fonds zijn gratis beschikbaar bij uw makelaar in verzekeringen en via [www.allianz.be](http://www.allianz.be).

### Beleggingsbeleid

De activa van het interne beleggingsfonds zijn voor 100% belegd in het compartiment **Allianz Europe Small Cap Equity** (fonds) van de Beleggingsvennootschap met veranderlijk kapitaal (BEVEK) naar Luxemburgs recht **Allianz Global Investors Fund**.

Het beleggingsbeleid van het fonds bestaat erin om het kapitaal op lange termijn te laten groeien door te beleggen op de Europese aandelenmarkten, in het bijzonder gericht op effecten van kleinere ondernemingen ('small caps').

### Risicoklasse

Lager risico Hoger risico

Potentieel lagere opbrengst Potentieel hogere opbrengst



De samenvattende risico-indicator is een richtsnoer voor het risiconiveau van dit fonds ten opzichte van andere producten. De indicator laat zien hoe groot de kans is dat beleggers verliezen op het fonds wegens marktontwikkelingen of doordat er geen geld voor betaling is. Het fonds belegt in financiële markten en gebruikt technieken en instrumenten die aan schommelingen onderhevig zijn, waaruit winsten of verliezen kunnen voortvloeien.

Door de volatiliteit van de aandelen in het fonds zijn verliezen mogelijk. Bovendien kunnen in bepaalde periodes de Europese aandelen, meer specifiek de kleine en middelgrote kapitalisaties, minder goed presteren dan een bredere (wereldwijde) aandelenindex.

### Return (%)<sup>1</sup>

	Sinds 1/1	1 maand	3 maand	6 maand	1 jaar	3 jaar	3 jaar (p.j.)	5 jaar	5 jaar (p.j.)	2013	2014	2015	2016	2017	NIW
Fonds	6,33	-1,63	6,30	6,33	13,44	24,32	7,53	-	-	-	-	32,41	-7,31	15,10	€ 36,80
Referte-index <sup>2</sup>	1,87	-1,11	4,68	1,87	9,76	25,67	7,91	-	-	-	-	23,53	0,86	19,03	

### Aanbevolen periode van bezit

10 jaar

### Oprichtingsdatum

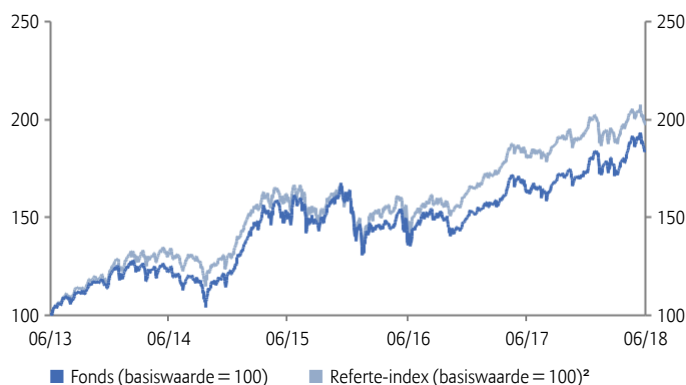
17/03/2014

## II. Informatie over Allianz Europe Small Cap Equity - EUR

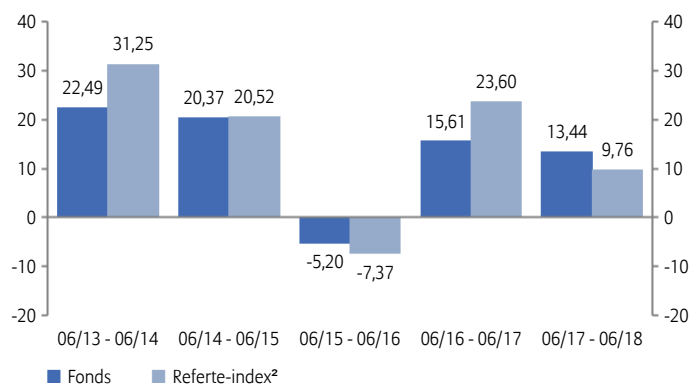
### Return (%)<sup>3</sup>

	5 jaar	5 jaar (p.j.)	2013	2014
Fonds	84,57	13,04	29,23	0,75
Referte-index <sup>2</sup>	98,78	14,73	35,10	6,47

### Evolutie van de NIW over 5 jaar<sup>3</sup>



### Jaarlijkse return (%)<sup>3</sup>



### Risk/Return indicatoren\*<sup>3</sup>

	3 jaar	5 jaar
Active Return (%)	-0,51	-1,69
Alpha (%)	-0,09	-0,20
Beta	1,10	1,08
Correlatiecoëfficiënt	0,94	0,95
Informatieratio	-0,11	-0,37
Sharpe ratio	0,54	0,97
Treynor ratio	0,07	0,12
Tracking error (%)	4,89	4,56
Volatiliteit (%)	14,33	13,64

### Rating Morningstar™

Allianz Europe Small Cap Equity - EUR

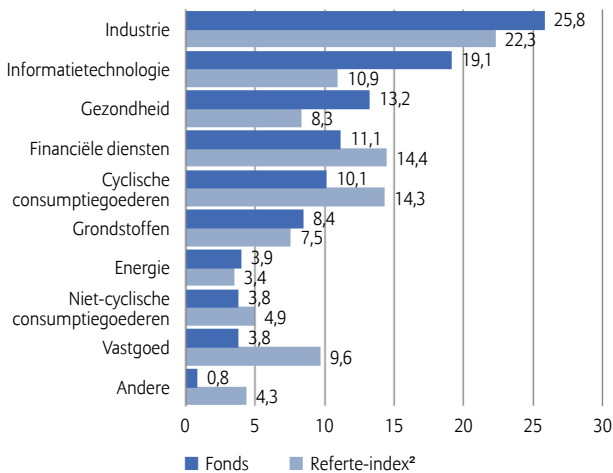


Rating op een schaal van 1 tot 5 op 31/05/2018. Morningstar beoordeelt de beleggingsfondsen op basis van een gewogen gemiddelde van het rendement over een periode van drie, vijf en tien jaar. De beleggingsfondsen worden vervolgens binnen hun Morningstar-categorie gerangschikt naar risico-rendementsverhouding. De beste 10 procent worden beloond met 5 sterren, de slechtste 10 procent krijgt 1 ster.

\* Deze indicatoren en andere financiële termen worden toegelicht in onze woordenlijst. De voetnoten staan op de derde bladzijde van de fondsenfiche.

## Samenstelling portefeuille

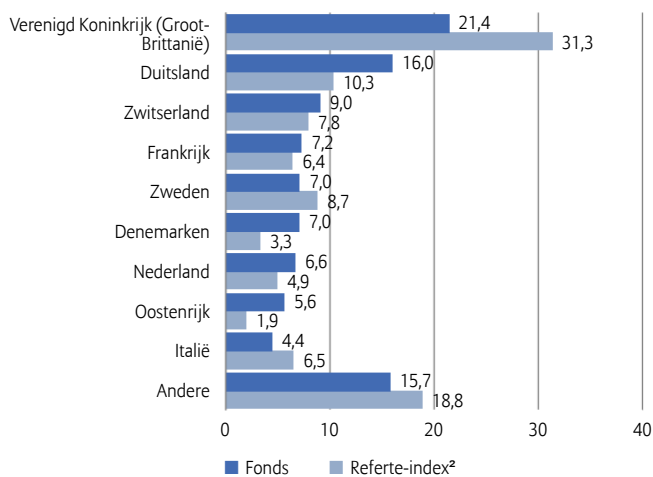
### Sectorspreiding (%)



### Belangrijkste posities (% van de marktwaarde)

AMBU A/S-B	3,07
JENOPTIK AG	2,15
INTERROLL HOLDING AG-REG	2,05
SIMCORP A/S	2,04
TULLOW OIL PLC	1,99
SENIOR PLC	1,91
CANCOM SE	1,87
SARTORIUS STEDIM BIOTECH	1,86
AUTO TRADER GROUP PLC	1,85
GENUS PLC	1,77
<b>Totaal</b>	<b>20,56</b>

### Geografische spreiding (%)



## Opportunities

- + Hoog rendementspotentieel op lange termijn voor aandelen.
- + Beleggingen op de Europese aandelenmarkt.
- + Kleine en middelgrote kapitalisaties presteren in sommige periodes beter.
- + Brede spreiding over veel effecten.
- + Kans op extra rendement door individuele risicoanalyse en actief beheer.

## Risico's

- Bij hoge volatiliteit van de aandelen zijn verliezen mogelijk. De volatiliteit van de koers van het fonds kan hoog zijn.
- Underperformance van de Europese aandelenmarkt mogelijk.
- Kleine en middelgrote kapitalisaties presteren in sommige periodes minder goed.
- Individuele effecten dragen slechts beperkt bij tot het rendement.
- Succes van individuele effectenanalyse en actief beheer is niet gegarandeerd.

**Kerninformatie over het onderliggende fonds<sup>3</sup>**

Referte-index <sup>2</sup>	MSCI Europe Small Cap Total Return (Net)
Beheersmaatschappij	Allianz Global Investors GmbH
Oprichtingsdatum	15/09/2009



**Fondsbeheerder**

Heinrich Ey  
(sinds 01/09/2016)

**Commentaar van de beheerder**

De sectorpositionering droeg in juni negatief bij, wat vooral het gevolg was van de overweging van informatietechnologie en de onderweging van vastgoed en nutsvoorzieningen. De landenpositionering drukte de relatieve performance eveneens als gevolg van de onderweging van Italië en de overweging van Duitsland en Oostenrijk.

De aandelenselectie leverde een positieve bijdrage aan de actieve performance. Onze fondskeuze was het meest succesvol binnen de sectoren informatietechnologie, gezondheidszorg en dagelijkse consumentengoederen. De aandelenselectie droeg negatief bij binnen energie, duurzame consumentengoederen en financiële dienstverlening. Op aandelniveau kwam de grootste positieve bijdrage van de posities in Auto Trader (informatietechnologie), Ambu (gezondheidszorg), FincoBank (financiële dienstverlening), Elkem (basismaterialen) en GN Store (gezondheidszorg). De grootste negatieve bijdrage leverden onze belangen in Uniq Insurance Group (financiële dienstverlening), Melrose Industries (industrie), Indivior (gezondheidszorg), Bechtle en Cancom (beide informatietechnologie). We hebben een nieuwe positie toegevoegd in Ingenico Group, die deels werd gefinancierd uit de verkoop van BPER Banca en VolkerWessels.

**Belangrijke opmerkingen**

- Het essentiële-informatiedocument, het document met bijkomende precontractuele informatie, het specifieke-informatiedocument, de algemene voorwaarden, het beheersreglement en het laatste maandelijkse rapport zijn kosteloos beschikbaar bij uw makelaar in verzekeringen en via [www.allianz.be](http://www.allianz.be) onder Documenten. Lees ze aandachtig.
- Er is geen minimumbedrag vereist per fonds. Op niveau van het verzekeringscontract Allianz Excellence bedraagt de eerste storting minimaal 25.000 euro. U kunt bijkomende stortingen doen vanaf 1.500 euro. Op niveau van het verzekeringscontract Allianz Excellence Plan bedragen de geplande stortingen minstens 1.200 euro per jaar, 600 euro per semester, 300 euro per trimester of 100 euro per maand en kunt u bijkomende stortingen doen vanaf 1.250 euro. De looptijd is vrij met een minimum van 5 jaar. Een contract zonder einddatum is mogelijk.
- Allianz waarborgt de terugbetaling van het kapitaal, de waarde en de evolutie van de eenheden niet. De verzekeringnemer draagt het volledige financiële risico.
- De eenheidswaarden zijn beschikbaar op [www.allianz.be](http://www.allianz.be) onder Inventariswaarden en rendementsberekening - Beleggingsfondsen (Tak 23) en in De Tijd en l'Echo.
- Het Belgisch recht is van toepassing en de staat van herkomst van de verzekeringsmaatschappij is België.
- Onverminderd de mogelijkheid om een rechtsvordering in te stellen, kan u elke klacht over de uitvoering van het contract richten aan:
  - de Ombudsman van de Verzekeringen, de Meeûssquare 35, 1000 Brussel, tel.: 02/547.58.71, fax: 02/547.59.75, [info@ombudsman.as](mailto:info@ombudsman.as),
  - Allianz Benelux n.v. per mail naar [klachten@allianz.be](mailto:klachten@allianz.be) of met een fax op 02/214.61.71 of met een brief aan Allianz Benelux n.v., 10RSGJ, Lakensestraat 35, 1000 Brussel.

<sup>1</sup> De kosten die rechtstreeks aangerekend worden op het fonds zijn verrekend in de netto inventariswaarde (NIW) en in de return. Dit zijn bruto rendementen waarbij geen rekening werd gehouden met de in- en uitstapkosten noch met de premietaks die aangerekend wordt op het contract. Deze resultaten uit het verleden vormen geen betrouwbare indicator voor toekomstige resultaten.

<sup>2</sup> Geschiedenis referte-index: tot 30/01/2013 HSBC Smaller European Companies (incl. UK) Total Return

<sup>3</sup> Alle returns van Allianz Europe Small Cap Equity - EUR voor de lancering op 05/06/2012 hebben betrekking op een ander fonds met een identieke beleggingsdoelstelling waarvan de activa beheerd worden door dezelfde fondsbeheerder, Allianz Small Cap Europa dat gelanceerd werd op 15/09/2009 en op 24/07/2012 gefusioneerd werd met Allianz Europe Small Cap Equity. Dit betekent niet dat Allianz Europe Small Cap Equity - EUR hetzelfde resultaat zou vertoond hebben als het op hetzelfde moment zou gelanceerd geweest zijn. Resultaten uit het verleden bieden geen garantie voor de toekomst.

De rendementen werden berekend op basis van de return gerealiseerd door het onderliggende fonds, na aftrek van de rechtstreeks op het contract aangerekende beheerskosten. Dit zijn bruto rendementen waarbij geen rekening werd gehouden met de in- en uitstapkosten noch met de premietaks die aangerekend wordt op het contract. Deze resultaten uit het verleden vormen geen betrouwbare indicator voor toekomstige resultaten.

Het fonds waarin het interne beleggingsfonds belegt, wordt beheerd door Allianz Global Investors GmbH, Luxembourg Branch, vennootschap voor portefeuillebeheer, erkend door het Bundesanstalt für Finanzdienstleistungsaufsicht. GmbH met eigen vermogen van € 49.900.700. HRB (handelsregister) 9340 - Frankfurt am Main. 6A, route de Trèves – L-2633 Senningerberg, Luxembourg – Tel.: +35 2 463 463 - 1. [www.allianzgi.com](http://www.allianzgi.com)

