

# AE Pimco Global Bond

## I. Informatie over AE Pimco Global Bond

Dit interne beleggingsfonds van het type tak 23 wordt door Allianz Benelux n.v. gecommmercialiseerd in de producten Allianz Excellence en Allianz Excellence Plan. De financiële infofiche is beschikbaar bij uw makelaar in verzekeringen en via [www.allianz.be](http://www.allianz.be).

### Beleggingsbeleid

De activa van het interne beleggingsfonds zijn voor 100% belegd in het compartiment **Global Bond Fund** (fonds) van de Beleggingsvennootschap met veranderlijk kapitaal (BEVEK) naar Iers recht **PIMCO Funds: Global Investors Series plc**.

Het beleggingsbeleid van het fonds bestaat erin om een aanzienlijke mogelijkheid te bieden geregeld beter te presteren dan de referentie-index door de gediversifieerde strategie van het fonds en zijn brede waaier aan opportuniteiten op de wereldwijde obligatiemarkten.

### Risicoklasse



### Aanbevolen looptijd

3 jaar

### Oprichtingsdatum

17/03/2014

Deze indicator vertegenwoordigt de jaarlijkse volatiliteit van het fonds over een periode van 5 jaar. Hij is berekend op basis van gegevens uit het verleden en vormt geen betrouwbare indicator voor de toekomst. Het fonds belegt in financiële markten en gebruikt technieken en instrumenten die aan schommelingen onderhevig zijn, waaruit winsten of verliezen kunnen voortvloeien.

De mogelijkheid om te beleggen in effecten buiten de Verenigde Staten en de eurozone houdt een potentieel hoger risico in, vooral door valutaschommelingen en politieke en/of economische gebeurtenissen. Deze risico's kunnen toenemen als belegd wordt in de opkomende markten of derivaten gebruikt worden voor een efficiënt portefeuillebeheer.

### Return (%)<sup>1</sup>

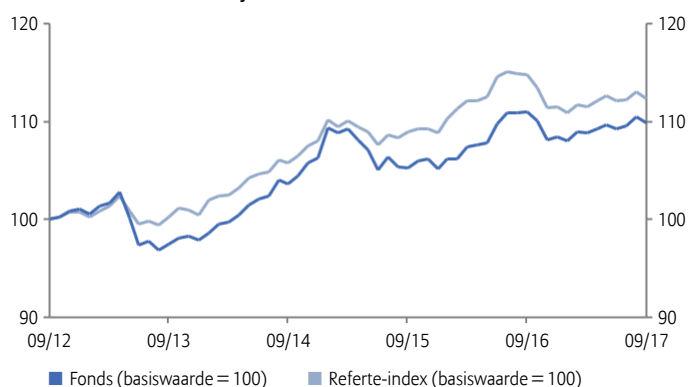
	Sinds 1/1	1 maand	3 maand	6 maand	1 jaar	3 jaar	3 jaar (p.j.)	5 jaar	5 jaar (p.j.)	2012	2013	2014	2015	2016	NIW
Fonds	1,79	-0,50	0,61	1,09	-0,18	7,25	2,36	-	-	-	-	-	-0,91	4,04	€ 27,82
Referte-index	0,81	-0,63	0,25	0,76	-2,08	6,23	2,04	-	-	-	-	-	0,68	2,44	

## II. Informatie over PIMCO Global Bond Fund EUR (Hedged)

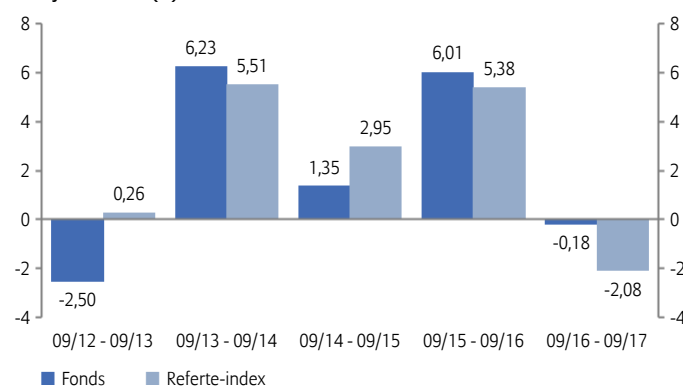
### Return (%)<sup>2</sup>

	5 jaar	5 jaar (p.j.)	2012	2013	2014
Fonds	9,91	1,91	10,21	-3,12	8,58
Referte-index	12,37	2,36	5,53	-0,33	7,57

### Evolutie van de NIW over 5 jaar<sup>2</sup>



### Jaarlijkse return (%)<sup>2</sup>



### Risk/Return indicatoren

	3 jaar	5 jaar
Active Return (%)	-0,04	-0,45
Alpha (%)	-0,02	-0,07
Beta	1,11	1,17
Correlatiecoëfficiënt	0,92	0,92
Informatieratio	-0,03	-0,32
Sharpe ratio	0,52	0,51
Treynor ratio	0,02	0,01
Tracking error (%)	1,34	1,42
Volatiliteit (%)	3,32	3,40

### Rating Morningstar™

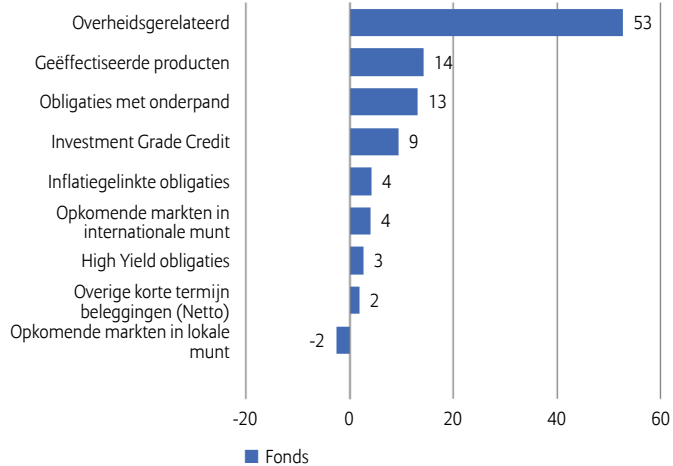
PIMCO Global Bond Fund EUR (Hedged)



Rating op een schaal van 1 tot 5 op 31/08/2017. Morningstar beoordeelt de beleggingsfondsen op basis van een gewogen gemiddelde van het rendement over een periode van drie, vijf en tien jaar. De beleggingsfondsen worden vervolgens binnen hun Morningstar-categorie gerangschikt naar risico-rendementsverhouding. De beste 10 procent worden beloond met 5 sterren, de slechtste 10 procent krijgt 1 ster.

## Samenstelling portefeuille

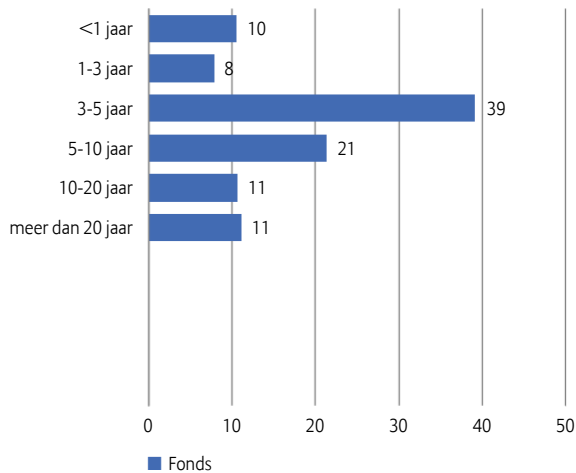
Sectorspreiding (% gewogen blootstelling)



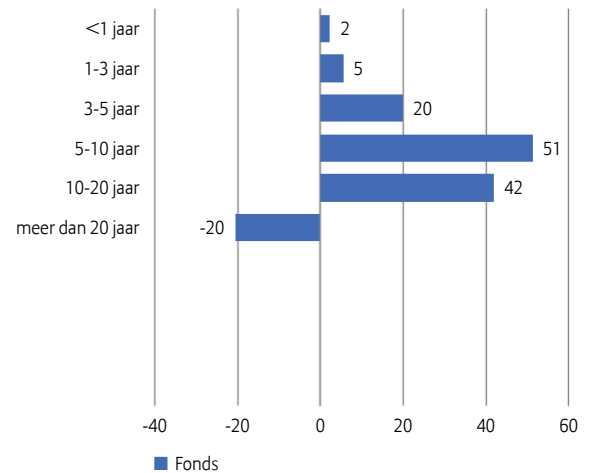
Belangrijkste posities (% van de marktwaarde)<sup>3</sup>

FNMA TBA 3.5% AUG 30YR	4,2
JAPANESE GOVT BOND (20Y) #150	3,6
FNMA TBA 3.0% AUG 30YR	3,1
U S TREASURY INFLATE PROT BD	1,9
U S TREASURY INFLATE PROT BD	1,3
NYKREDIT REALKREDIT AS**PARTIAL CALL**	1,2
U S TREASURY INFLATE PROT BD	1,1
GNMA II TBA 4.0% AUG 30YR JMBO	1,0
FNMA TBA 3.0% JUL 30YR	1,0
FNMA P-T DUS #466507	1,0
<b>Totaal</b>	<b>19,4</b>

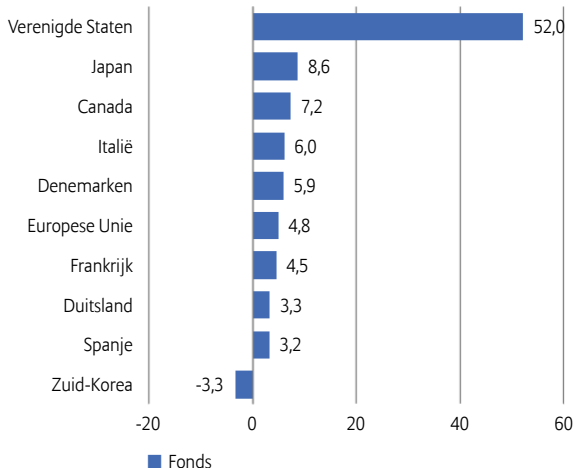
Looptijd (% marktwaarde)



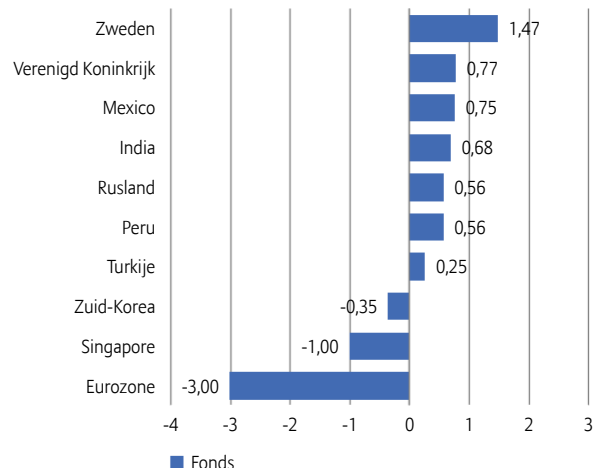
Duratie (% gewogen blootstelling)



Top 10 landenblootstelling op basis van valuta (% duratiegewogen blootstelling)<sup>4</sup>



Top 10 valutablootstelling (% marktwaarde)



## Opportunities

- + Mogelijkheid om door spreiding een hogere rentabiliteit te behalen.
- + Blootstelling aan sectoren waarin moeilijk direct kan worden belegd.
- + Mogelijkheid om een duurzame outperformance te realiseren.
- + Voordeel halen van de inzichten van de beheerder op vlak van rentestanden, valuta's, obligatie- en landentrends.

## Risico's

- Het fonds kan beleggen in effecten van buiten de Verenigde Staten en de eurozone wat potentieel meer risico inhoudt, vooral door wisselkoersschommelingen van andere valuta's dan die van de Verenigde Staten of de eurozone en politieke of economische ontwikkelingen.
- Fondsen die in High Yield effecten met een lagere rating beleggen, zijn doorgaans volatieler en vertonen een hoger risico op kapitaalverlies dan beleggingen in effecten met een hogere rating.
- Het fonds kan voor afdekkingsdoeleinden of in het kader van zijn beleggingsstrategie gebruik maken van derivaten. Dit kan extra kosten en risico's inhouden.

**Kerninformatie over het onderliggende fonds**

Referte-index	Barclays Global Aggregate (Euro Hedged)
Beheersmaatschappij	PIMCO Global Advisors (Ireland) Limited
Oprichtingsdatum	04/04/2003

**Fondsbeheerders**

Andrew Balls, Scott  
A. Mather, Sachin Gupta  
& Lorenzo Pagani  
(sinds 26/09/2014)

**Commentaar van de beheerder**

Terwijl de geopolitieke spanningen toenamen en de politieke onrust in de Verenigde Staten aanhield, zat de rente in ontwikkelde regio's doorgaans in de lift, voornamelijk omdat de centrale banken zich wereldwijd minder soepel gingen opstellen. Bij de rentestijging nam het Verenigd Koninkrijk (VK) het voortouw. De Britse 10-jaarsrente steeg met 33 basispunten en de Bank of England (BoE) heeft voor de komende maanden een verkrapping in het vooruitzicht gesteld. De Bank of Canada heeft haar beleidsrente voor de tweede maal dit jaar verhoogd en mede daardoor steeg de 10-jaarsrente met 25 basispunten tot 2,10%. De perceptie dat de Amerikaanse centrale bank op haar septembervergadering naar een renteverhoging neigde, droeg bij aan de stijging van de Amerikaanse 10-jaarsrente (+ 22 basispunten) die de maand afsloot op 2,33%. Ook de Duitse 10-jaarsrente steeg (+ 10 basispunten).

Het rendement werd gestuurd door een blootstelling aan gesecuriteerde activa, zoals Amerikaanse non-agency MBS (niet door overheidsinstanties uitgegeven hypotheekobligaties), doordat de koersen van deze effecten stegen, evenals een overweging in Europese gedekte obligaties van hoge kwaliteit, zoals Deense vervroegd aflosbare hypotheeklen, en een onderweging in duration in Japan en het VK doordat de rente gedurende de maand steeg.

Het rendement had te lijden van een onderweging in Investment Grade bedrijfsobligaties, doordat de spreads op deze effecten verkraptten, en een overweging in Canadese duration, doordat de rente steeg.

**Belangrijke opmerkingen**

- De financiële infofiche, de algemene voorwaarden, het beheersreglement en het laatste maandelijks rapport zijn kosteloos beschikbaar bij uw makelaar in verzekeringen en via [www.allianz.be](http://www.allianz.be) onder Documenten. Lees ze aandachtig. De informatie over de kosten en lasten vindt u in de financiële infofiche.
- Er is geen minimumbedrag vereist per fonds. Op niveau van het verzekeringscontract Allianz Excellence bedraagt de eerste storting minimaal 25.000 euro. U kunt bijkomende stortingen doen vanaf 1.500 euro. Op niveau van het verzekeringscontract Allianz Excellence Plan bedragen de geplande stortingen minstens 1.200 euro per jaar, 600 euro per semester, 300 euro per trimester of 100 euro per maand en kunt u bijkomende stortingen doen vanaf 1.250 euro. De looptijd is vrij met een minimum van 5 jaar. Een contract zonder einddatum is mogelijk.
- Allianz waarborgt de terugbetaling van het kapitaal, de waarde en de evolutie van de eenheden niet. De verzekeringnemer draagt het volledige financiële risico.
- De eenheidswaarden zijn beschikbaar op [www.allianz.be](http://www.allianz.be) onder Inventariswaarden en rendementsberekening - Beleggingsfondsen (Tak 23).
- Het Belgisch recht is van toepassing en de staat van herkomst van de verzekeringsmaatschappij is België.
- Onverminderd de mogelijkheid om een rechtsovereenkomst in te stellen, kan u elke klacht over de uitvoering van het contract richten aan:
  - de Ombudsman van de Verzekeringen, de Meeüsplantsoen 35, 1000 Brussel, tel.: 02/547.58.71, fax: 02/547.59.75, [info@ombudsman.as](mailto:info@ombudsman.as),
  - Allianz Benelux n.v. per mail naar [klachten@allianz.be](mailto:klachten@allianz.be) of met een fax op 02/214.61.71 of met een brief aan Allianz Benelux n.v., 10RSGL, Lakensestraat 35, 1000 Brussel.

<sup>1</sup> De kosten die rechtstreeks aangerekend worden op het fonds zijn verrekenend in de netto inventariswaarde (NIW) en in de return. Dit zijn bruto rendementen waarbij geen rekening werd gehouden met de in- en uitstapkosten noch met de premietaks die aangerekend wordt op het contract. Deze resultaten uit het verleden vormen geen betrouwbare indicator voor toekomstige resultaten.

<sup>2</sup> De rendementen werden berekend op basis van de return gerealiseerd door het onderliggende fonds, na aftrek van de rechtstreeks op het contract aangerekende beheerskosten. Dit zijn bruto rendementen waarbij geen rekening werd gehouden met de in- en uitstapkosten noch met de premietaks die aangerekend wordt op het contract. Deze resultaten uit het verleden vormen geen betrouwbare indicator voor toekomstige resultaten.

<sup>3</sup> 10 belangrijkste posities op 30/06/2017, exclusief derivaten.

<sup>4</sup> "Europese Unie" = instrumenten die niet kunnen gesplitst worden per land.

Het fonds waarin het interne beleggingsfonds belegt, wordt beheerd door PIMCO Global Advisors (Ireland) Limited, vennootschap voor portefeuillebeheer, erkend door de Central Bank of Ireland onder nr. C23315. 'Limited liability company' met kapitaal van € 10.000.001. CRO (handelsregister) 275423 - Dublin. Styne House, Upper Hatch Street, Dublin 2, Ierland – Tel.: +353 1 603 6200. [www.pimco.com](http://www.pimco.com)

