

EB Target Volatility 8

I. Informatie over EB Target Volatility 8

Dit interne beleggingsfonds van het type tak 23 wordt door Allianz Benelux n.v. gecommercialiseerd in groepsverzekeringen.

Beleggingsbeleid

De activa van het interne beleggingsfonds zijn voor 100% belegd in het compartiment **Allianz Strategy 50** (fonds) van de Beleggingsvennootschap met veranderlijk kapitaal (BEVEK) naar Luxemburgs recht **Allianz European Pension Investments**.

Het fonds belegt afwisselend in internationale aandelenmarkten en in de markt van de euro-obligaties. De fondsbeheerders hanteren een kwantitatieve benadering: ze beleggen minder in aandelen als de markt bijzonder volatiel is, en meer als de markt weinig volatiel is. In het algemeen streven ze naar een rendement dat vergelijkbaar is met dat van een gemengde portefeuille die voor 50% belegt in internationale aandelen en voor 50% in euro-obligaties met een middellange looptijd.

Risicoklasse



Aanbevolen looptijd

3 jaar

Oprichtingsdatum

15/12/2015

De samenvattende risico-indicator is een richtsnoer voor het risiconiveau van dit fonds ten opzichte van andere producten. De indicator laat zien hoe groot de kans is dat beleggers verliezen op het fonds wegens marktontwikkelingen of doordat er geen geld voor betaling is. Het fonds belegt in financiële markten en gebruikt technieken en instrumenten die aan schommelingen onderhevig zijn, waaruit winsten of verliezen kunnen voortvloeien.

Door het aandelengedeelte in het fonds zijn waardeverminderingen mogelijk. Ook renteschommelingen kunnen waardeverminderingen op de obligaties veroorzaken als de rente stijgt.

Return (%)¹

	Sinds 1/1	1 maand	3 maand	6 maand	1 jaar	3 jaar	3 jaar (p.j.)	5 jaar	5 jaar (p.j.)	2013	2014	2015	2016	2017	NIW
Fonds	1,45	1,45	2,75	6,48	11,68	-	-	-	-	-	-	-	4,44	9,20	€ 117,15

II. Informatie over Allianz Strategy 50 - EUR

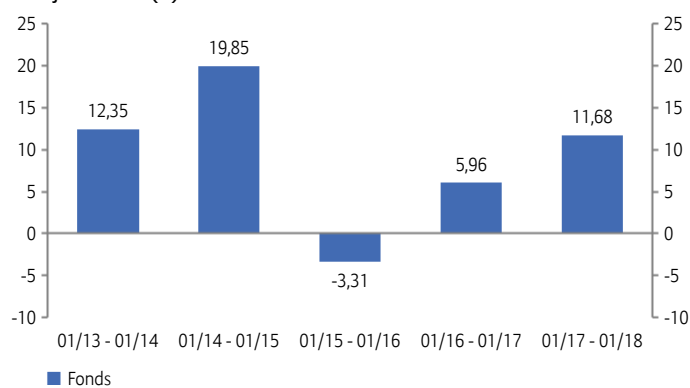
Return (%)²

	3 jaar	3 jaar (p.j.)	5 jaar	5 jaar (p.j.)	2013	2014	2015
Fonds	14,40	4,59	54,05	9,03	14,98	14,85	2,10

Evolutie van de NIW over 5 jaar²



Jaarlijkse return (%)²



Risk/Return indicatoren

	3 jaar	5 jaar
Sharpe ratio	0,76	1,46
Volatilititeit (%)	6,40	6,25

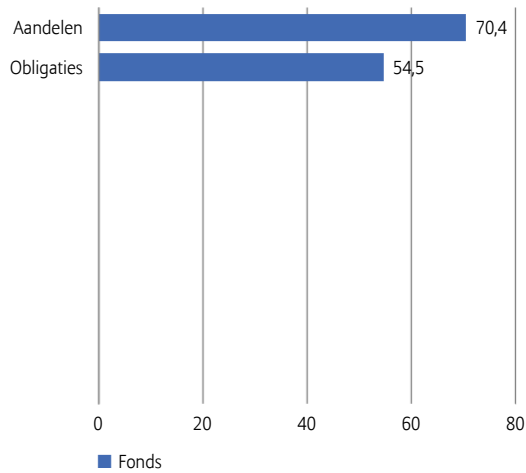
Rating Morningstar™
Allianz Strategy 50 - EUR



Rating op een schaal van 1 tot 5 op 31/12/2017. Morningstar beoordeelt de beleggingsfondsen op basis van een gewogen gemiddelde van het rendement over een periode van drie, vijf en tien jaar. De beleggingsfondsen worden vervolgens binnen hun Morningstar-categorie gerangschikt naar risico-rendementsverhouding. De beste 10 procent worden beloond met 5 sterren, de slechtste 10 procent krijgt 1 ster.

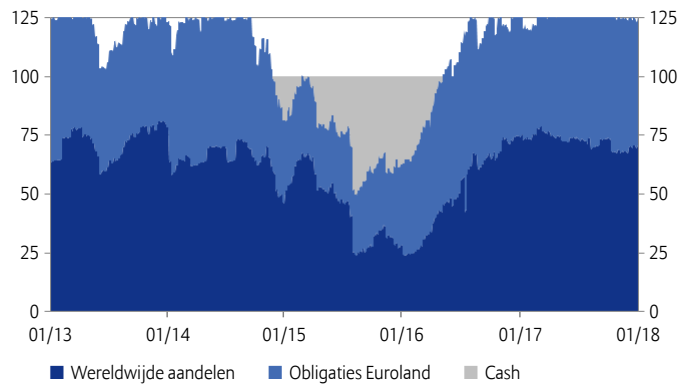
Samenstelling portefeuille

Blootstelling aan activaklassen die rendement opleveren³

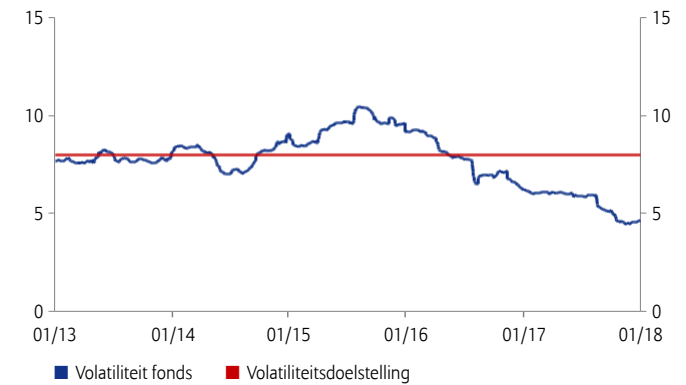


Historische verdeling en volatiliteit van het onderliggende fonds

Spreading tijdens de periode (%)⁴



Volatiliteit tijdens de periode (%)⁵



Opportunities

- + Stabiele rente-inkomsten op obligaties, uitzicht op kapitaalwinst bij dalende intrestvoeten.
- + Hoog rendementspotentieel op lange termijn voor aandelen.
- + Brede spreiding over veel effecten.

Risico's

- Bij hoge volatiliteit van de aandelen zijn verliezen mogelijk. De inventariswaarde van het fonds kan sterk schommelen.
- Rentevoeten kunnen wijzigen, waarde van obligaties daalt bij stijgende rente.
- Individuele effecten dragen slechts beperkt bij tot het rendement.

Kerninformatie over het onderliggende fonds

Beheersmaatschappij	Allianz Global Investors GmbH
Oprichtingsdatum	14/06/2013 voor het onderliggende fonds van EB Target Volatility 8 (share class IT) 1/07/2008 voor het referentiefonds gebruikt in deel II (share class CT)



Fondsbeheerder

Armin Kayser
(sinds 01/05/2015)

Commentaar van de beheerder

De wereldwijde aandelenmarkten begonnen het jaar goed. De vraag naar risicovolle beleggingen nam toe. Aandelen uit opkomende markten profiteerden hier het meest van, gevolgd door Amerikaanse aandelen. De koersen van de staatsobligaties uit de eurozone daalden in januari. Beleggers vreesden dat de krachtige ontwikkeling van de economie in de eurozone voor de Europese Centrale Bank aanleiding zou vormen om de stimuleringsmaatregelen eerder dan verwacht terug te draaien.

De Dynamic Multi Asset Plus (DMAP) strategie gaf ook in januari de voorkeur aan aandelen boven obligaties ten opzichte van de strategische assetallocatie van het fonds. De aandelenweging werd aan het begin van de maand iets verhoogd, gezien de lagere volatiliteit op de wereldwijde aandelenmarkten en de matte stemming op de obligatiemarkt. In een omgeving met een over het algemeen lage volatiliteit bleef de weging van aandelen (ongeveer 70%) met behulp van hefboomeffecten aanzienlijk boven de niveaus in de strategische verdeling liggen, terwijl de weging van obligaties (ongeveer 54%) iets onder het referentieniveau lag.

Belangrijke opmerkingen

- De algemene voorwaarden, het beheersreglement en het laatste maandelijkse rapport zijn kosteloos beschikbaar bij uw makelaar in verzekeringen en via www.allianz.be onder Documenten. Lees ze aandachtig..
- Allianz waarborgt de terugbetaling van het kapitaal, de waarde en de evolutie van de eenheden niet. De verzekeringnemer draagt het volledige financiële risico.
- De eenheidswaarden zijn beschikbaar op www.allianz.be onder Inventariswaarden en rendementsberekening - Beleggingsfondsen (Tak 23).
- Het Belgisch recht is van toepassing en de staat van herkomst van de verzekeringsmaatschappij is België.
- Onverminderd de mogelijkheid om een rechtsvordering in te stellen, kan u elke klacht over de uitvoering van het contract richten aan:
 - de Ombudsman van de Verzekeringen, de Meeüsplantsoen 35, 1000 Brussel, tel.: 02/547.58.71, fax: 02/547.59.75, info@ombudsman.as,
 - Allianz Benelux n.v. per mail naar klachten@allianz.be of met een fax op 02/214.61.71 of met een brief aan Allianz Benelux n.v., 10RSGJ, Lakensestraat 35, 1000 Brussel.

¹ De kosten die rechtstreeks aangerekend worden op het fonds zijn verrekenend in de netto inventariswaarde (NIW) en in de return. Dit zijn bruto rendementen waarbij geen rekening werd gehouden met de in- en uitstapkosten noch met de premietaks die aangerekend wordt op het contract. Deze resultaten uit het verleden vormen geen betrouwbare indicator voor toekomstige resultaten.

² De rendementen werden berekend op basis van de return gerealiseerd door het onderliggende fonds, na aftrek van de rechtstreeks op het contract aangerekende beheerskosten. Dit zijn bruto rendementen waarbij geen rekening werd gehouden met de in- en uitstapkosten noch met de premietaks die aangerekend wordt op het contract. Deze resultaten uit het verleden vormen geen betrouwbare indicator voor toekomstige resultaten.

³ Voor derivaten is rekening gehouden met de economische blootstelling.

⁴ Het fonds kan gebruik maken van hefboomeffecten maar de beleggingsgraad is beperkt tot maximum 125%.

⁵ In het derde trimester van 2009 werd een nieuw element aan de beheersmethode toegevoegd: het volatiliteitsniveau van het fonds. Deze is momenteel vastgesteld op 8%.

Het fonds waarin het interne beleggingsfonds belegt, wordt beheerd door Allianz Global Investors GmbH, Luxembourg Branch, vennootschap voor portefeuillebeheer, erkend door het Bundesanstalt für Finanzdienstleistungsaufsicht. GmbH met eigen vermogen van € 49.900.700. HRB (handelsregister) 9340 - Frankfurt am Main. 6A, route de Trèves – L-2633 Senningerberg, Luxemburg – Tel.: +35 2 463 463 - 1. www.allianzgi.com

